

## Аналитическая справка по итогам ВПР 2021

Всероссийские проверочные работы были выполнены обучающимися 5-8 классов МКОУ «Красноборская СОШ» в период с 14 апреля по 14 мая 2021 года.

### I. АНАЛИЗ РЕЗУЛЬТАТОВ ПО ПРЕДМЕТАМ

#### РУССКИЙ ЯЗЫК

##### 4 класс

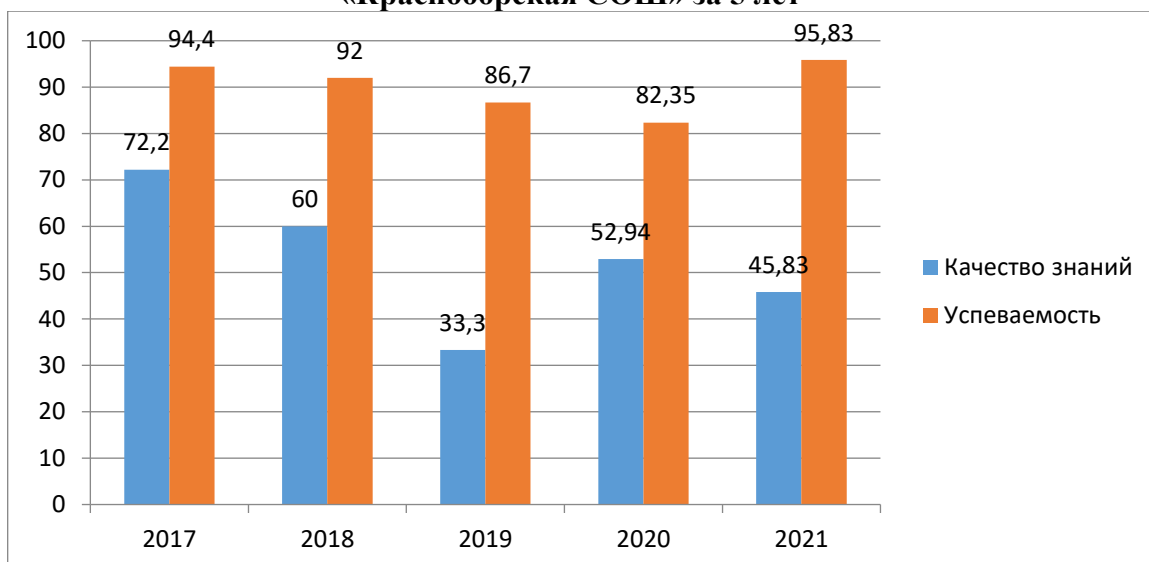
В 2021 году ВПР по русскому языку выполняли 24 четвероклассника МКОУ «Красноборская СОШ».

Год проведения ВПР	Успеваемость	Качество
МКОУ «Красноборская СОШ»		
2017	94,4%	72,2%
2018	92%	60%
2019	86,7%	33,3%
2020	82,35%	52,94%
2021	95,83%	45,83%
Тосненский район		
2017	99,16%	83,4%
2018	96,5%	67,5%
2019	97,9%	68,1%
2020	91,52%	49,85%
2021	99,43%	68,85%
Ленинградская область		
2017	96,7%	76,5%
2018	96,5%	71,7%
2019	97,5%	71%
2020	91,42%	54,75%
2021	97,26%	66,60%
Российская Федерация		
2017	96,2%	74,5%
2018	95,4%	70,3%
2019	95,4%	69,6%
2020	86,67%	50,57%
2021	94,43%	65,59%

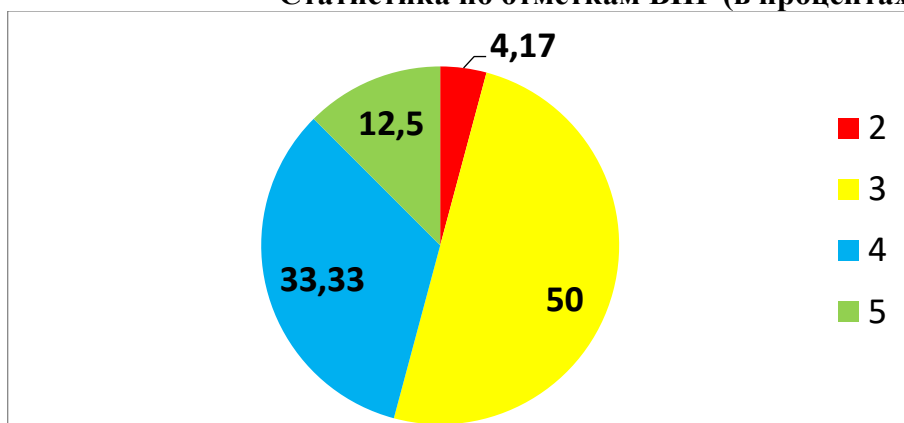
По русскому языку в 4 классе в 2021 году качество знаний оказалось ниже, чем в Тосненском районе (на 23,02%), Ленинградской области (на 20,77%) и Российской Федерации (на 19,76%). Успеваемость так же оказалась ниже, чем Тосненском районе (на 3,6%) и Ленинградской области (на 1,43%), но выше, чем Российской Федерации (на 1,4%).

По сравнению с прошлым годом в 4 классе МКОУ «Красноборская СОШ» качество знаний оказалось ниже на 7,11%, а успеваемость выше на 13,48%.

## Сравнение качества знаний и успеваемости по русскому языку в 4 классе МКОУ «Красноборская СОШ» за 5 лет

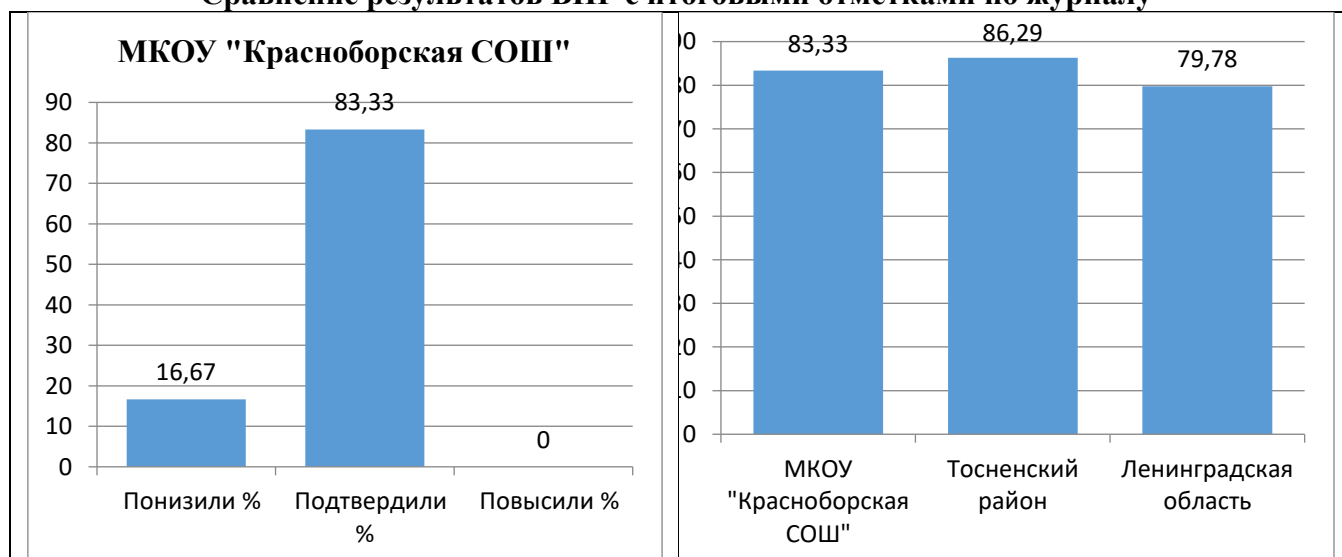


## Статистика по отметкам ВПР (в процентах)



Сравнение результатов ВПР с итоговыми отметками по журналу	Чел.	%
Понизили (Отметка < Отметка по журналу) %	4	16,67
Подтвердили (Отметка = Отметке по журналу) %	20	83,33
Повысили (Отметка > Отметка по журналу) %	0	0
Всего	24	100

## Сравнение результатов ВПР с итоговыми отметками по журналу



## 5 класс

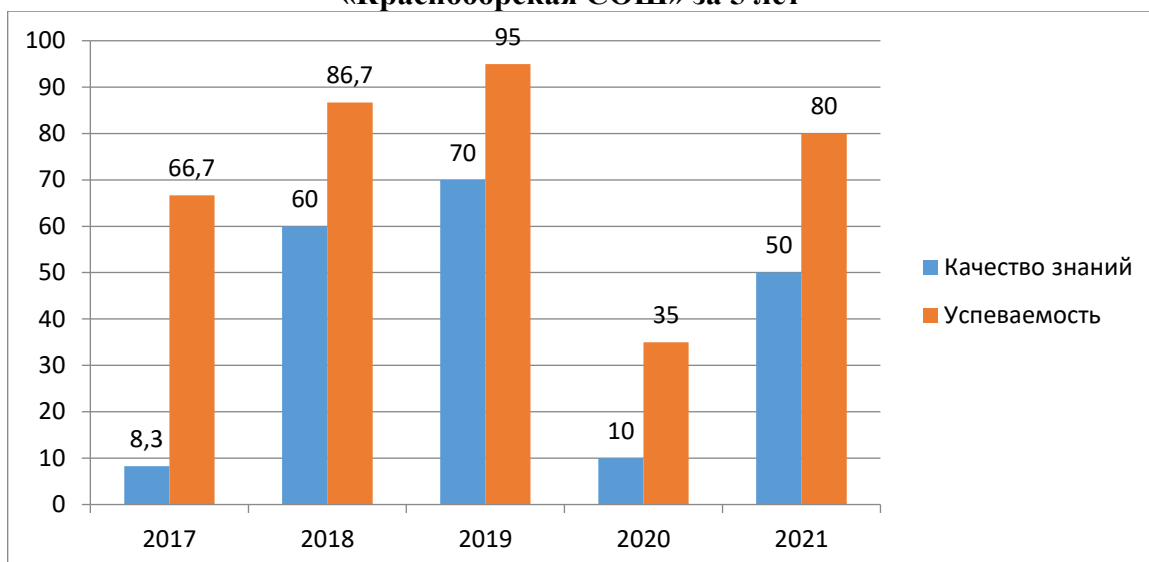
В 2021 году ВПР по русскому языку выполняли 20 пятиклассников МКОУ «Красноборская СОШ».

Год проведения ВПР	Успеваемость	Качество
МКОУ «Красноборская СОШ»		
2017	66,7%	8,3%
2018	86,7%	60%
2019	95%	70%
2020	35%	10%
2021	80%	50%
Тосненский район		
2017	85,2%	42,9%
2018	89,5%	51%
2019	92,8%	53,3%
2020	88,32%	41,16%
2021	95,35%	52,62%
Ленинградская область		
2017	84,1%	42,6%
2018	86,9%	45,2%
2019	90,7%	54,2%
2020	85,3%	45,58%
2021	92,23%	52,87%
Российская Федерация		
2017	84,6%	45,2%
2018	84,9%	45,2%
2019	86,5%	49,9%
2020	80,18%	40,01%
2021	86,21%	47,35%

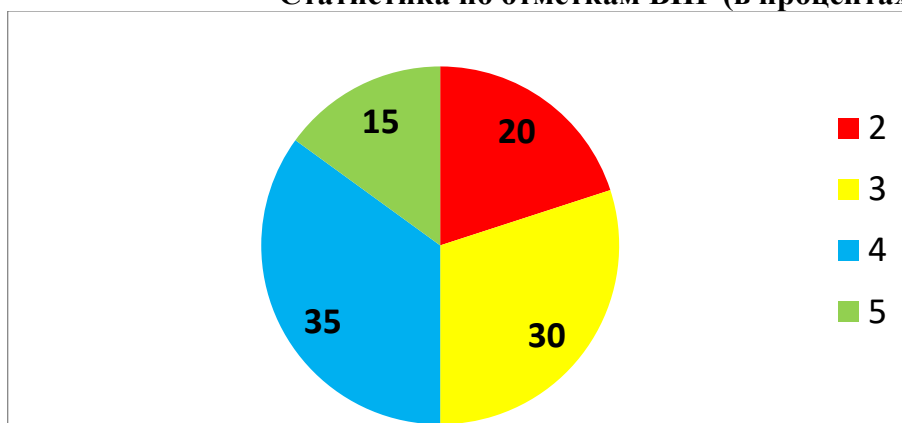
Результаты по русскому языку в 5 классе МКОУ «Красноборская СОШ» нестабильные: в течение последних пяти лет наблюдается то резкое повышение качества, то его понижение. По сравнению с прошлым учебным годом качество знаний повысилось на 40%, а успеваемость – на 45%.

В 2021 году пятиклассники МКОУ «Красноборская СОШ» показали качество знаний, сопоставимое с другими образовательными организациями: лишь на 2,62% и 2,87% ниже, чем в Тосненском районе и Ленинградской области соответственно, и на 2,65% выше, чем в Российской Федерации. При этом успеваемость оказалась ниже, чем в Тосненском районе (на 15,35%), в Ленинградской области (на 12,23%) и Российской Федерации (на 6,21%).

### Сравнение качества знаний и успеваемости по русскому языку в 5 классе МКОУ «Красноборская СОШ» за 5 лет

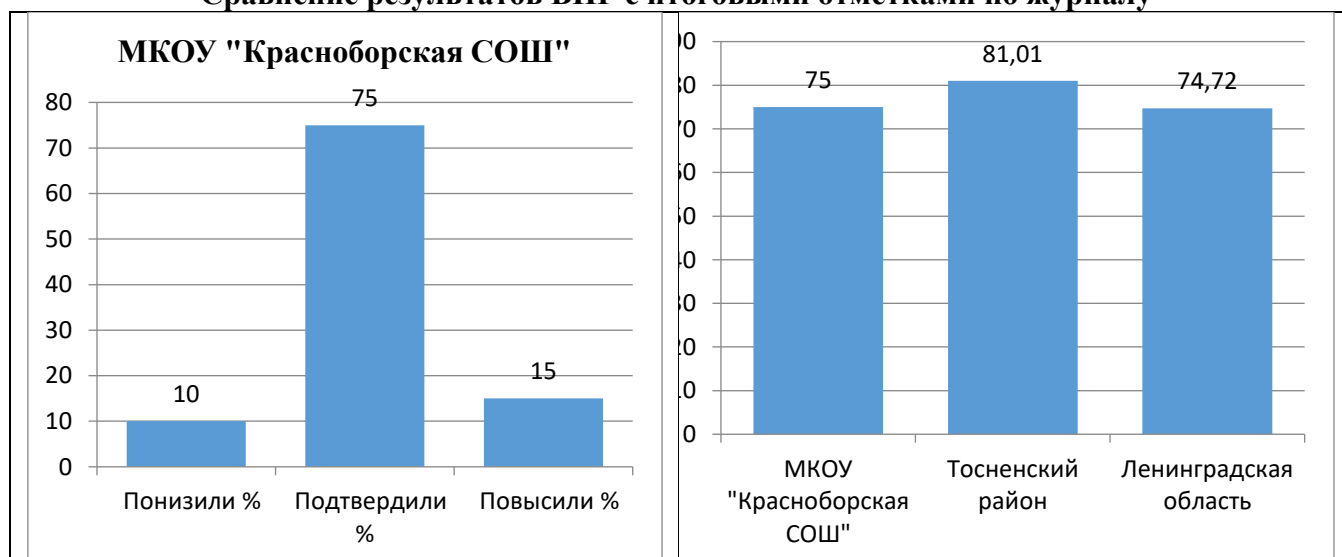


### Статистика по отметкам ВПР (в процентах)



Сравнение результатов ВПР с итоговыми отметками по журналу	Чел.	%
Понизили (Отметка < Отметка по журналу) %	2	10
Подтвердили (Отметка = Отметке по журналу) %	15	75
Повысили (Отметка > Отметка по журналу) %	3	15
Всего	20	100

### Сравнение результатов ВПР с итоговыми отметками по журналу



### 6 класс

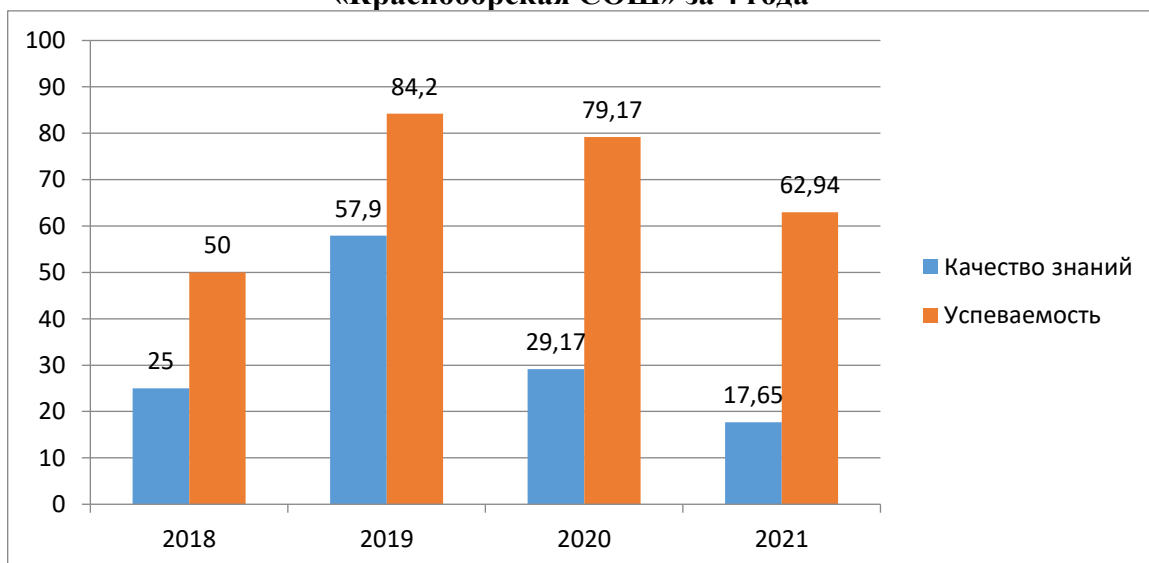
В 2021 году ВПР по русскому языку выполняли 17 шестиклассников МКОУ «Красноборская СОШ».

Год проведения ВПР	Успеваемость	Качество
МКОУ «Красноборская СОШ»		
2018	50%	25%
2019	84,2%	57,9%
2020	79,17%	29,17%
2021	62,94%	17,65%
Тосненский район		
2018	84,2%	36%
2019	90,3%	44,1%
2020	83,7%	38,13%
2021	94,77%	49,16%
Ленинградская область		
2018	82,2%	36,9%
2019	86,6%	43,1%
2020	81,41%	38,82%
2021	90,41%	47,71%
Российская Федерация		
2018	81,4%	40,2%
2019	83,4%	44,5%
2020	75,27%	34,61%
2021	83,52%	43,15%

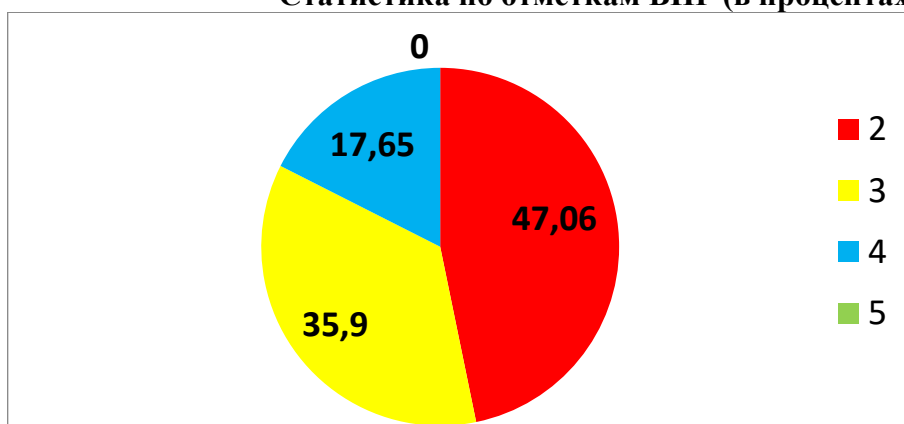
Результаты по русскому языку в 6 классе МКОУ «Красноборская СОШ» крайне низкие: качество знаний меньше, чем в Тосненском районе на 31,51%, чем в Ленинградской области на 30,06%, чем в Российской Федерации на 25,5%; успеваемость меньше, чем в Тосненском районе на 31,83%, чем в Ленинградской области на 27,47%, чем Российской Федерации на 20,58%.

В 2021 году шестиклассники МКОУ «Красноборская СОШ» показали самое низкое качество знаний по результатам ВПР по сравнению с предыдущими годами, успеваемость ниже на 16,23% по сравнению с результатами 2020 года (хотя в прошлом году 3 месяца было дистанционное обучение, которое сыграло отрицательную роль на результатах обучения).

#### Сравнение качества знаний и успеваемости по русскому языку в 6 классе МКОУ «Красноборская СОШ» за 4 года

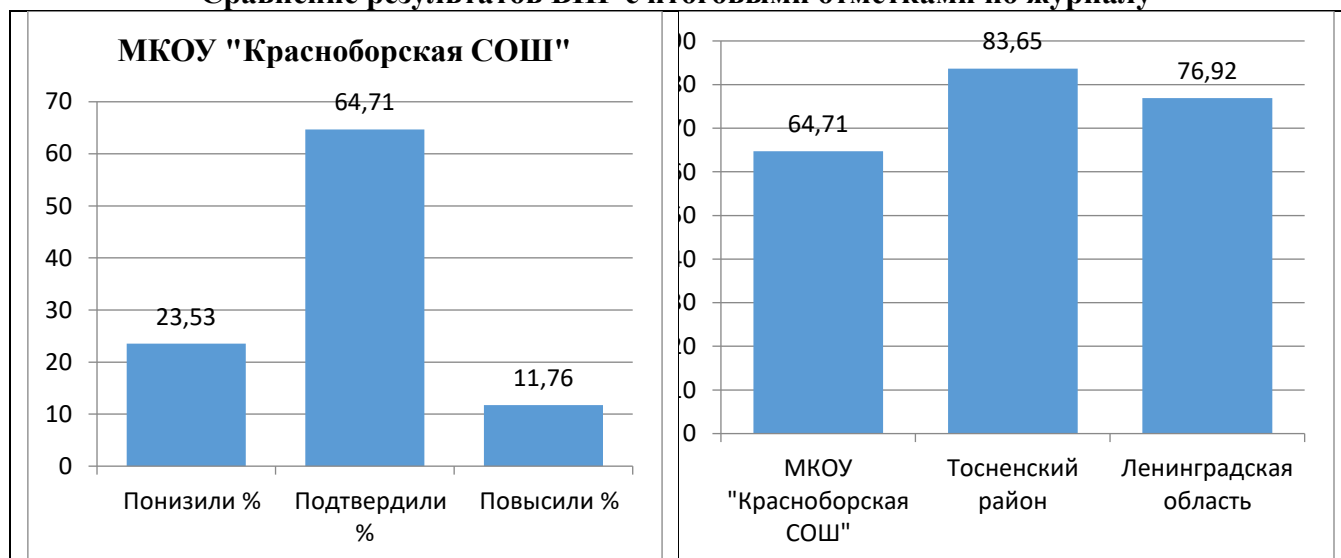


### Статистика по отметкам ВПР (в процентах)



Сравнение результатов ВПР с итоговыми отметками по журналу	Чел.	%
Понизили (Отметка < Отметка по журналу) %	4	23,53
Подтвердили (Отметка = Отметке по журналу) %	11	64,71
Повысили (Отметка > Отметка по журналу) %	2	11,76
Всего	17	100

### Сравнение результатов ВПР с итоговыми отметками по журналу



### 7 класс

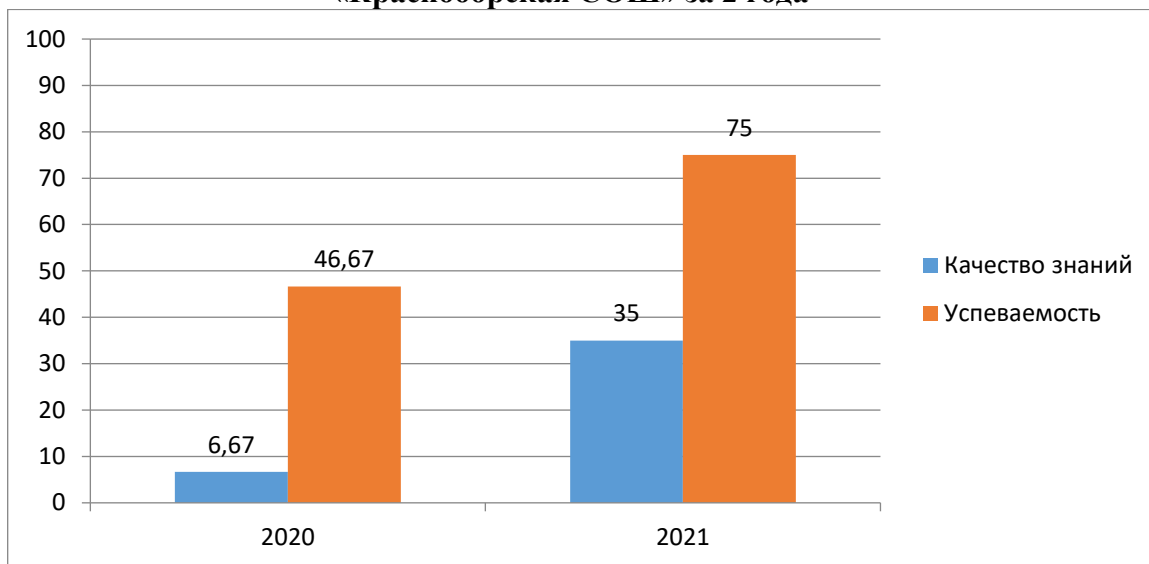
В 2021 году ВПР по русскому языку выполняли 20 семиклассников МКОУ «Красноборская СОШ».

Год проведения ВПР	Успеваемость	Качество
<b>МКОУ «Красноборская СОШ»</b>		
2020	46,67%	6,67%
2021	75%	35%
<b>Тосненский район</b>		
2020	83,92%	30,79%
2021	94,32%	45,71%
<b>Ленинградская область</b>		
2020	79,01%	32,38%
2021	90,51%	43,09%
<b>Российская Федерация</b>		
2020	74,51%	30,35%
2021	83,03%	38,51%

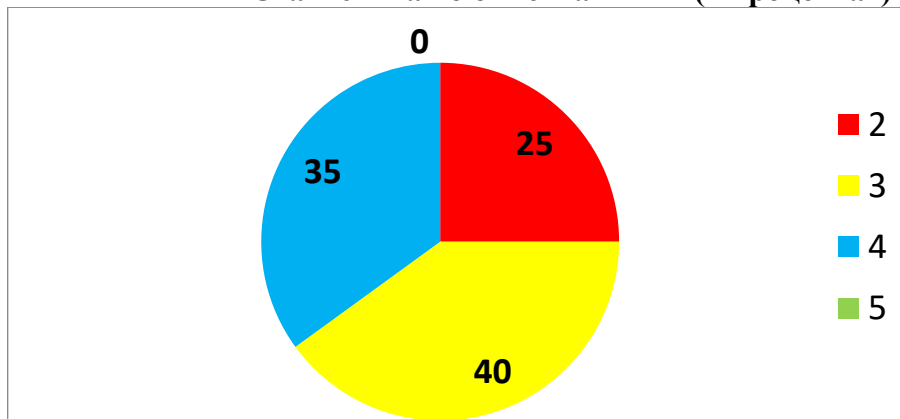
В 2021 году семиклассники МКОУ «Красноборская СОШ» показали результаты ВПР по русскому языку лучше, чем в прошлом году: и качество знаний, и успеваемость выше на 28,33%.

По сравнению со средними результатами других образовательных организаций результаты МКОУ «Красноборская СОШ» хуже: качество знаний ниже, чем в Тосненском районе, на 10,71%, чем в Ленинградской области на 8,09% и чем в Российской Федерации на 3,51%; успеваемость на 19,32% ниже, чем в Тосненском районе, на 15,51% ниже, чем в Ленинградской области и на 8,03% ниже, чем в Российской Федерации.

**Сравнение качества знаний и успеваемости по русскому языку в 7 классе МКОУ «Красноборская СОШ» за 2 года**

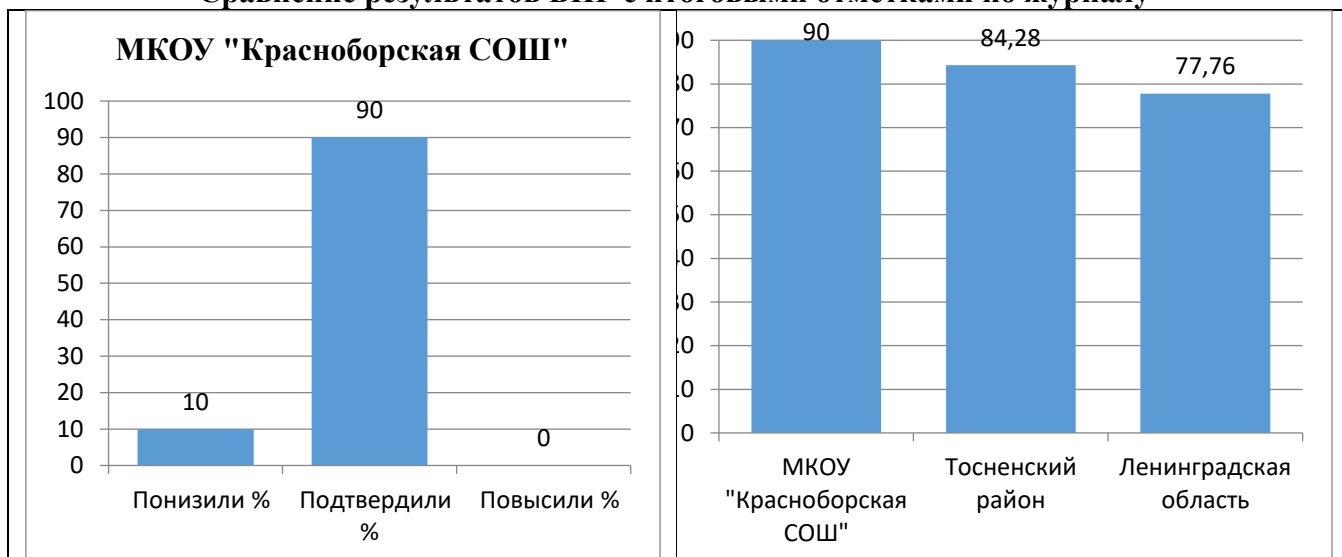


**Статистика по отметкам ВПР (в процентах)**



Сравнение результатов ВПР с итоговыми отметками по журналу	Чел.	%
Понизили (Отметка < Отметка по журналу) %	2	10
Подтвердили (Отметка = Отметке по журналу) %	18	90
Повысили (Отметка > Отметка по журналу) %	0	0
Всего	20	100

### Сравнение результатов ВПР с итоговыми отметками по журналу



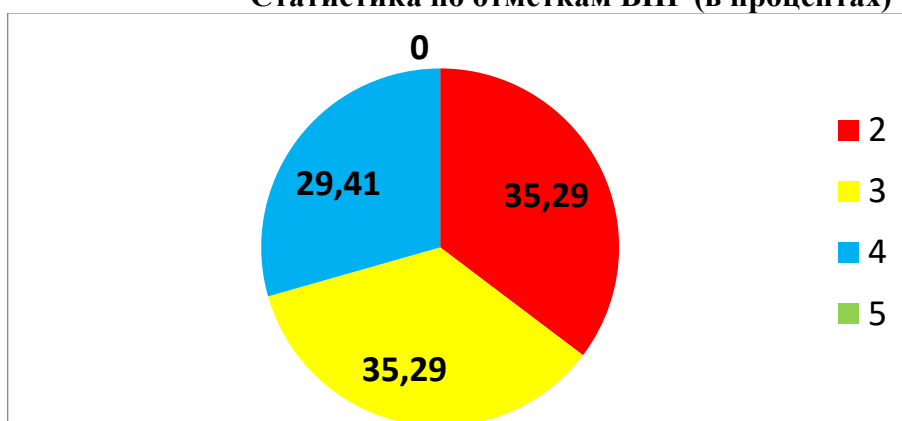
### 8 класс

В 2021 году ВПР по русскому языку выполняли 17 восьмиклассников МКОУ «Красноборская СОШ».

Год проведения ВПР	Успеваемость	Качество
МКОУ «Красноборская СОШ»		
2021	64,71%	29,41%
Тосненский район		
2021	92,83%	48,07%
Ленинградская область		
2021	88,58%	46,09%
Российская Федерация		
2021	80,27%	43,61%

Качество знаний ниже, чем в Тосненском районе, на 18,66%, чем в Ленинградской области на 16,68% и чем в Российской Федерации на 14,2%; успеваемость на 28,12% ниже, чем в Тосненском районе, на 23,87% ниже, чем в Ленинградской области и на 15,56% ниже, чем в Российской Федерации

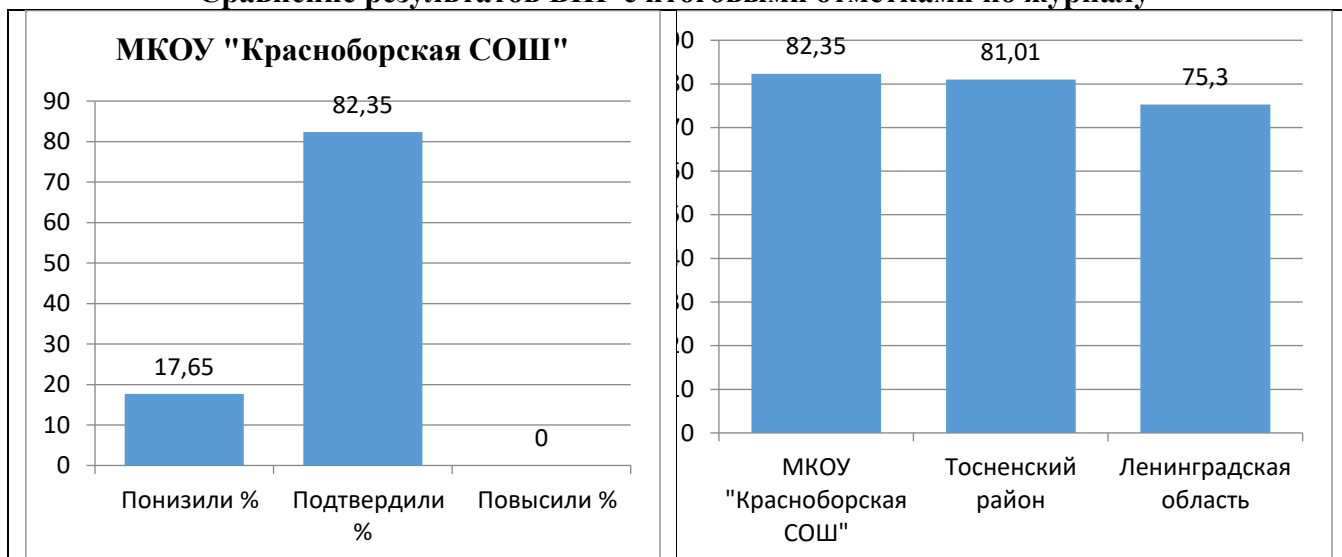
### Статистика по отметкам ВПР (в процентах)



Сравнение результатов ВПР с итоговыми отметками по журналу	Чел.	%
Понизили (Отметка < Отметка по журналу) %	3	17,65
Подтвердили (Отметка = Отметке по журналу) %	14	82,35
Повысили (Отметка > Отметка по журналу) %	0	0
Всего	17	100



### Сравнение результатов ВПР с итоговыми отметками по журналу



# МАТЕМАТИКА

## 4 класс

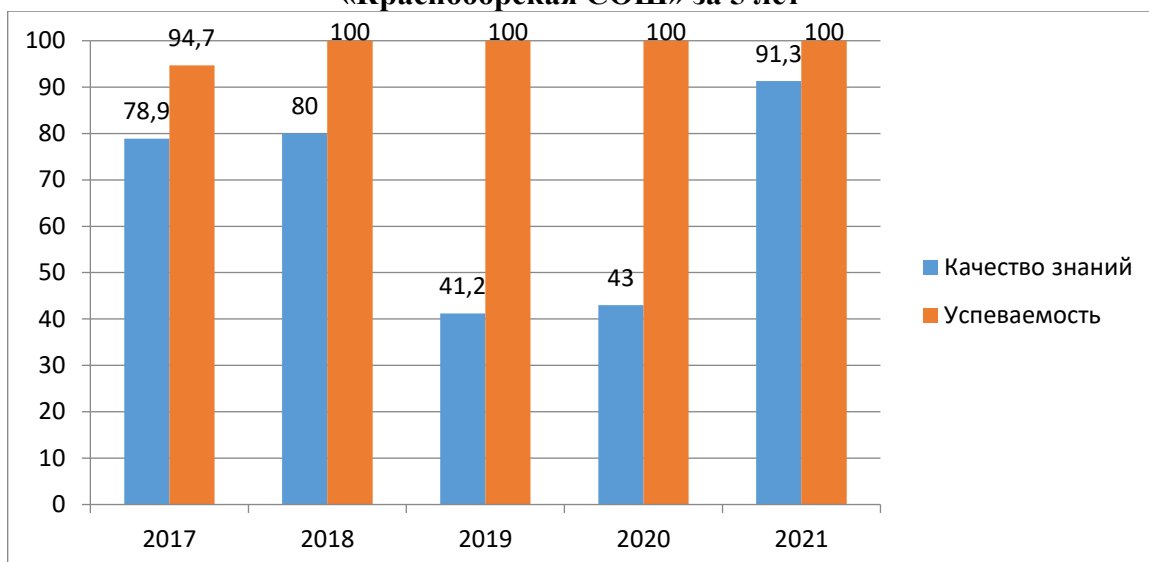
В 2021 году ВПР по математике выполняли 23 четвероклассника МКОУ «Красноборская СОШ».

Год проведения ВПР	Успеваемость	Качество
МКОУ «Красноборская СОШ»		
2017	94,7%	78,9%
2018	100%	80%
2019	100%	41,2%
2020	100%	43%
2021	100%	91,3%
Тосненский район		
2017	99,88%	87,7%
2018	99,36%	79%
2019	99,06%	81,4%
2020	97,3%	67,42%
2021	99,63%	78,32%
Ленинградская область		
2017	98,7%	84,6%
2018	99,04%	82,8%
2019	99%	80,9%
2020	95,8%	70,79%
2021	98,89%	76,29%
Российская Федерация		
2017	97,8%	78,6%
2018	98,1%	78,1%
2019	97,6%	79%
2020	93,02%	65,93%
2021	96,99%	76,13

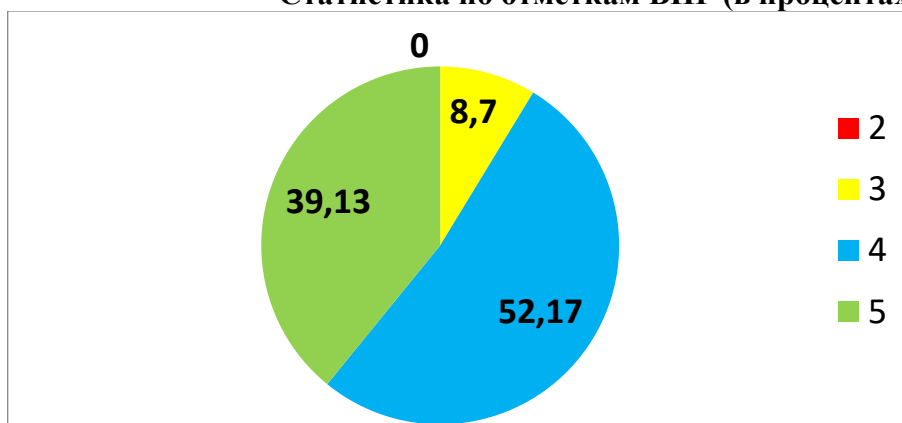
По математике в 4 классе в 2021 году качество знаний оказалось выше, чем в Тосненском районе (на 12,98%), Ленинградской области (на 15,01%) и Российской Федерации (на 15,17%). Успеваемость так же оказалась выше, чем в Тосненском районе (на 0,37%), Ленинградской области (на 1,11%) и Российской Федерации (на 3,01%).

По сравнению с прошлыми годами в 2021 в 4 классе МКОУ «Красноборская СОШ» качество знаний по математике достигло наибольшего значения (91,3%), причём все обучающиеся справились с работой – успеваемость 100% (этот показатель сохраняется на уровне 100% последние 4 года).

**Сравнение качества знаний и успеваемости по математике в 4 классе МКОУ «Красноборская СОШ» за 5 лет**

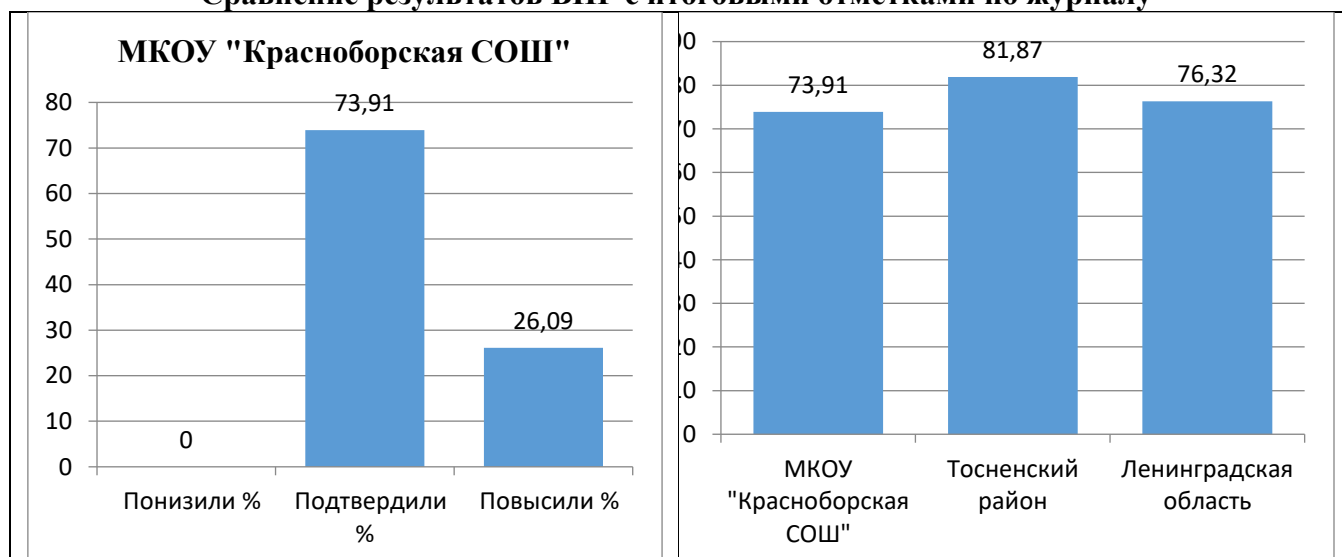


**Статистика по отметкам ВПР (в процентах)**



Сравнение результатов ВПР с итоговыми отметками по журналу	Чел.	%
Понизили (Отметка < Отметка по журналу) %	0	0
Подтвердили (Отметка = Отметке по журналу) %	17	73,91
Повысили (Отметка > Отметка по журналу) %	6	26,09
Всего	23	100

**Сравнение результатов ВПР с итоговыми отметками по журналу**



## 5 класс

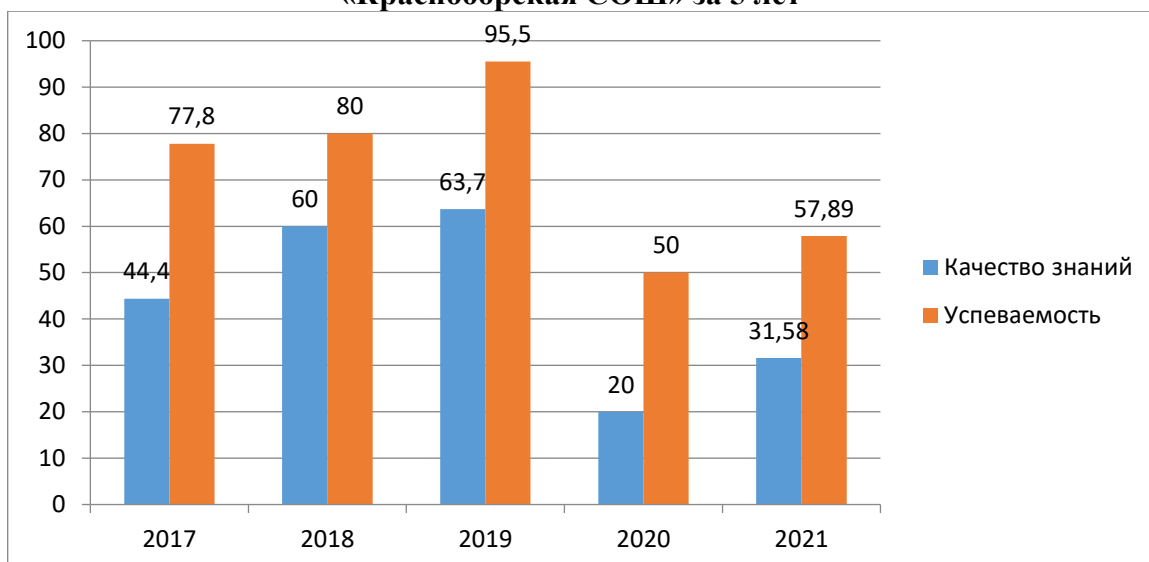
В 2021 году ВПР по математике выполняли 19 пятиклассников МКОУ «Красноборская СОШ».

Год проведения ВПР	Успеваемость	Качество
МКОУ «Красноборская СОШ»		
2017	77,8%	44,4%
2018	80%	60%
2019	95,5%	63,7%
2020	50%	20%
2021	57,89%	31,58%
Тосненский район		
2017	87,4%	53,1%
2018	86,5%	48,4%
2019	95%	61,3%
2020	89,9%	48,86%
2021	97,25%	60,88%
Ленинградская область		
2017	88,5%	55,8%
2018	86,8%	47,2%
2019	92,2%	57,1%
2020	86,48%	49,62%
2021	93,13%	56,4%
Российская Федерация		
2017	89,4%	57,7%
2018	86,4%	48,9%
2019	88,4%	53,9%
2020	81,75%	43,61%
2021	87,57%	51,1%

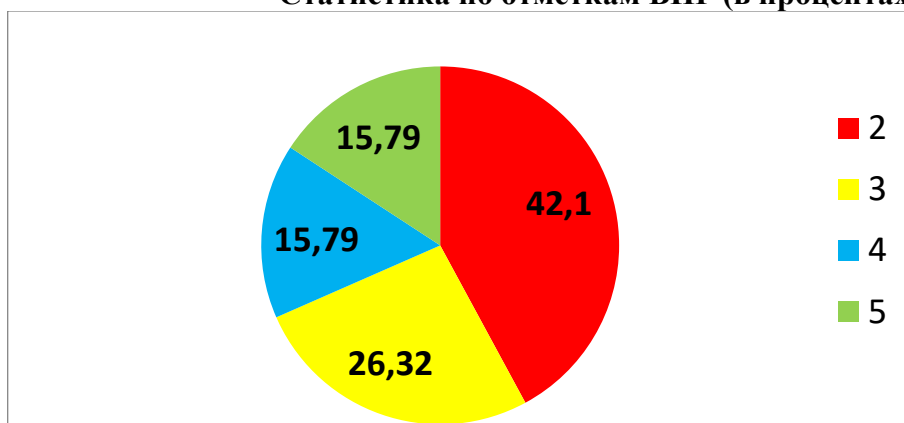
Результаты по математике в 5 классе МКОУ «Красноборская СОШ» нестабильные: в течение последних пяти лет наблюдается то повышение качества, то его понижение.

В 2021 году пятиклассники МКОУ «Красноборская СОШ» показали крайне низкие результаты как в абсолютных, так и в относительных величинах: успеваемость 57,89% и качество 31,58%. Качество знаний оказалось ниже, чем в Тосненском районе на 29,3%, в Ленинградской области на 24,82% и в Российской Федерации на 19,52%. Успеваемость оказалось ниже, чем в Тосненском районе на 39,36%, в Ленинградской области на 35,24% и в Российской Федерации на 29,68%. Причина в таких низких результатах – некомпетентность учителя (учитель прошёл дистанционные курсы переподготовки на учителя математики, преподавал первый год математику в 5 классе). В течение учебного года администрация школы систематически давала рекомендации по методике проведения уроков, но учитель выполнял далеко не все рекомендации. На следующий год принято управленческое решение – смена учителя математики.

### Сравнение качества знаний и успеваемости по математике в 5 классе МКОУ «Красноборская СОШ» за 5 лет

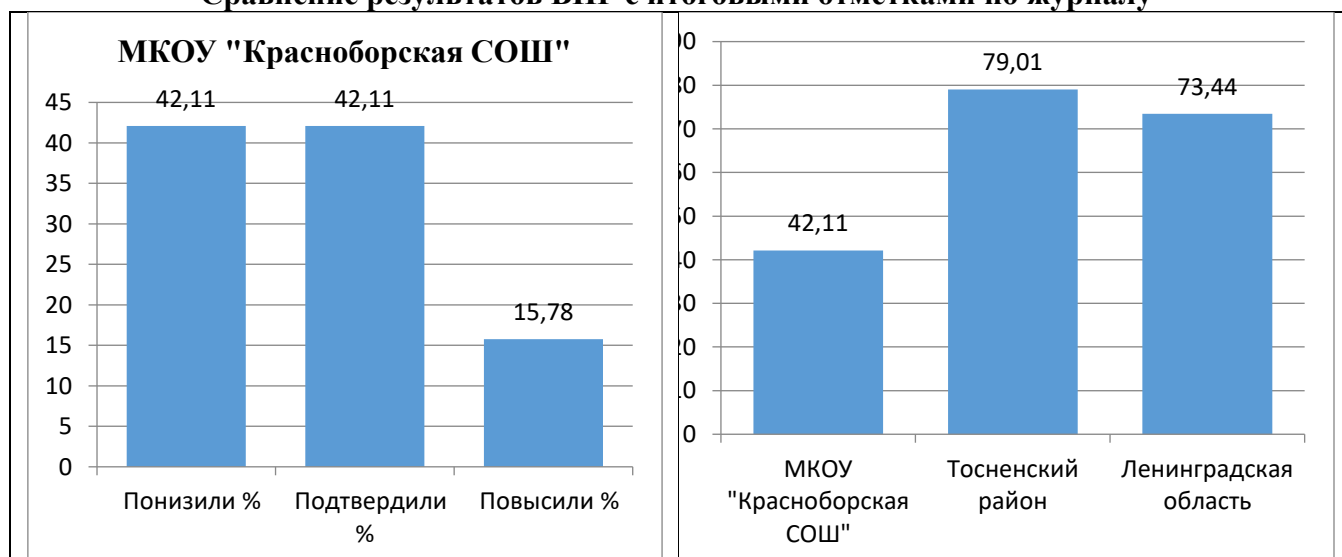


### Статистика по отметкам ВПР (в процентах)



Сравнение результатов ВПР с итоговыми отметками по журналу	Чел.	%
Понизили (Отметка < Отметка по журналу) %	8	42,11
Подтвердили (Отметка = Отметке по журналу) %	8	42,11
Повысили (Отметка > Отметка по журналу) %	3	15,78
Всего	19	100

### Сравнение результатов ВПР с итоговыми отметками по журналу



## 6 класс

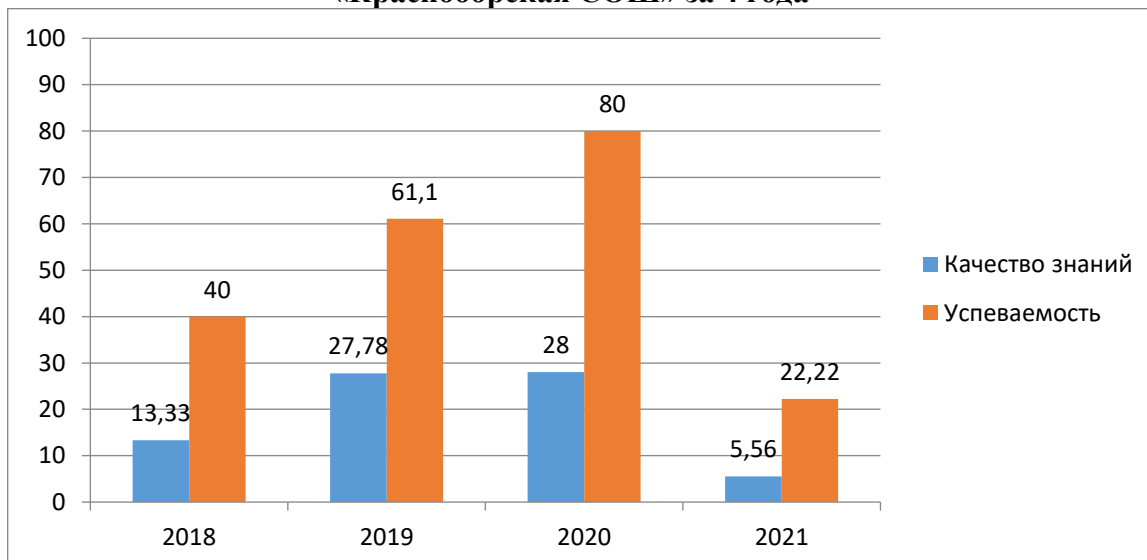
В 2021 году ВПР по математике выполняли 18 шестиклассников МКОУ «Красноборская СОШ».

Год проведения ВПР	Успеваемость	Качество
<b>МКОУ «Красноборская СОШ»</b>		
2018	40%	13,33%
2019	61,1%	27,78%
2020	80%	28%
2021	<b>22,22%</b>	<b>5,56%</b>
<b>Тосненский район</b>		
2018	82,3%	31,9%
2019	92,5%	47,3%
2020	89,05%	35,43
2021	95,69%	49,39%
<b>Ленинградская область</b>		
2018	84,4%	35,6%
2019	91,5%	47,9%
2020	83,33%	35,08%
2021	92,55%	43,83%
<b>Российская Федерация</b>		
2018	85,7%	38,6%
2019	88,6%	48,2%
2020	79,91%	31,12%
2021	86,06%	38%

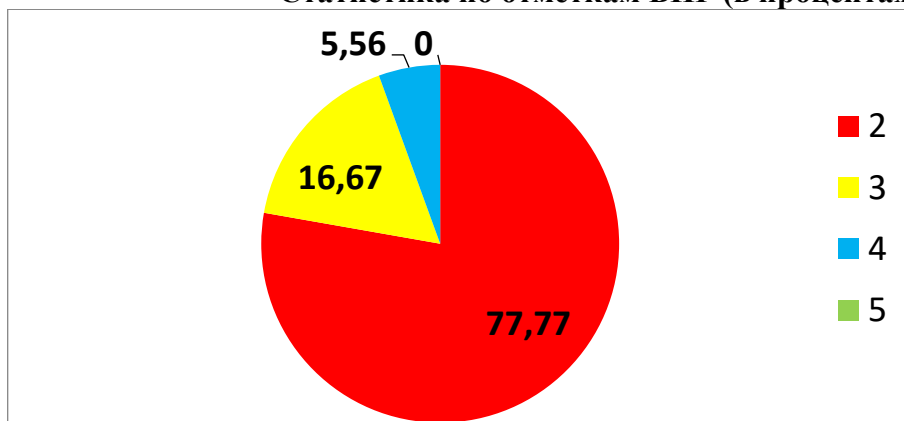
Результаты по математике в 6 классе МКОУ «Красноборская СОШ» в 2021 году оказались значительно хуже, чем в предшествующие года: по сравнению с 2020 годом качество знаний снизилось на 22,44%, а успеваемость – на 57,78%.

В 2021 году шестиклассники МКОУ «Красноборская СОШ» показали успеваемость по результатам ВПР ниже на 73,47%, чем в Тосненском районе, на 70,33% ниже, чем в Ленинградской области и на 63,84% ниже, чем в Российской Федерации; качество знаний - ниже, чем в Тосненском районе на 43,83%, на 38,27% ниже, чем в Ленинградской области и на 32,44% ниже, чем в Российской Федерации.

### Сравнение качества знаний и успеваемости по математике в 6 классе МКОУ «Красноборская СОШ» за 4 года

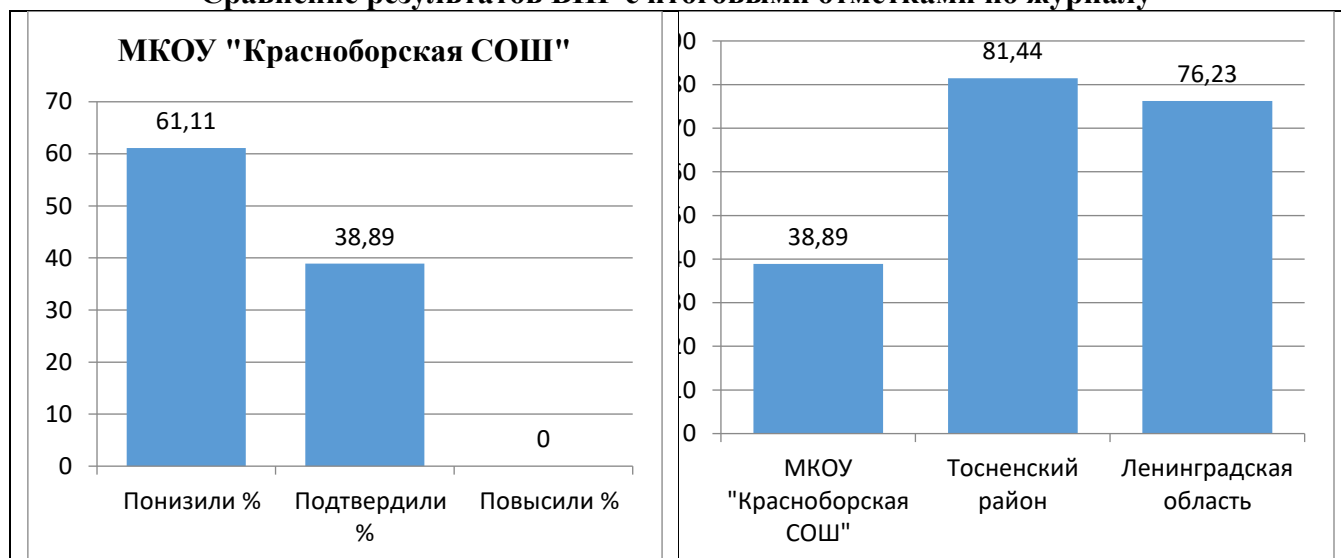


### Статистика по отметкам ВПР (в процентах)



Сравнение результатов ВПР с итоговыми отметками по журналу	Чел.	%
Понизили (Отметка < Отметка по журналу) %	11	61,11
Подтвердили (Отметка = Отметке по журналу) %	7	38,89
Повысили (Отметка > Отметка по журналу) %	0	0
Всего	18	100

### Сравнение результатов ВПР с итоговыми отметками по журналу



### 7 класс

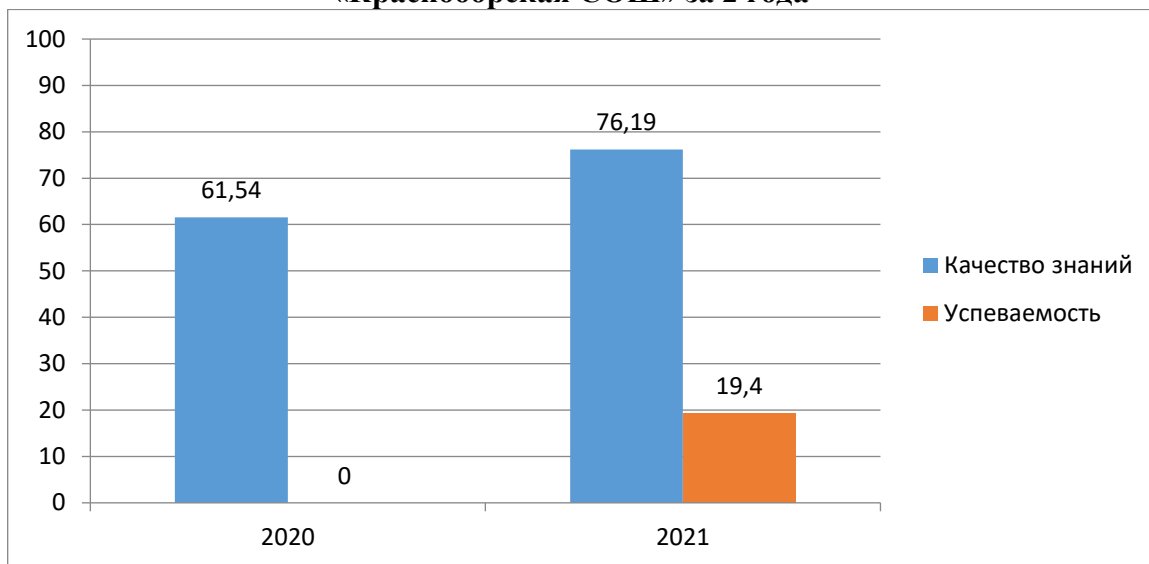
В 2021 году ВПР по математике выполняли 21 семиклассник MКОУ «Красноборская СОШ».

Год проведения ВПР	Успеваемость	Качество
<b>MКОУ «Красноборская СОШ»</b>		
2020	61,54%	0%
2021	76,19%	19,4%
<b>Тосненский район</b>		
2020	91,25%	36,61%
2021	97,35%	46,57%
<b>Ленинградская область</b>		
2020	85,59%	32,56%
2021	92,39%	39,12%
<b>Российская Федерация</b>		
2020	82,64%	32,43%
2021	87,96%	38,04%

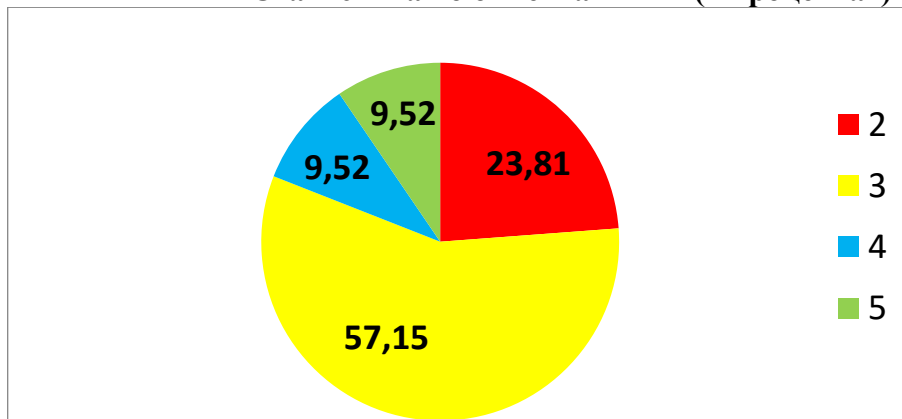
В 2021 году семиклассники МКОУ «Красноборская СОШ» показали результаты ВПР по математике лучше, чем в прошлом году: качество знаний выше на 19,4%, успеваемость выше на 14.65%.

По сравнению со средними результатами других образовательных организаций результаты МКОУ «Красноборская СОШ» хуже: качество знаний на 27,53% ниже, чем в Тосненском районе, на 10,08% ниже, чем в Ленинградской области и на 19% ниже, чем в Российской Федерации; успеваемость на 21,16% ниже, чем в Тосненском районе, на 16,2% ниже, чем в Ленинградской области и на 11,77% ниже, чем в Российской Федерации.

### Сравнение качества знаний и успеваемости по математике в 7 классе МКОУ «Красноборская СОШ» за 2 года



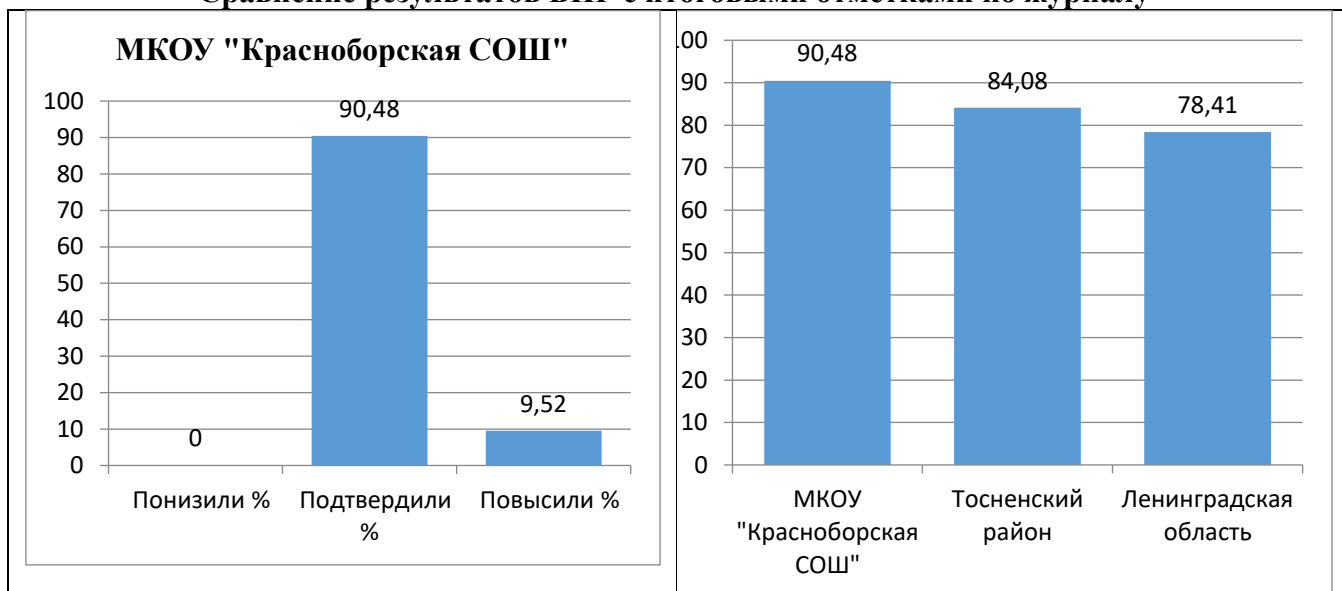
### Статистика по отметкам ВПР (в процентах)



Сравнение результатов ВПР с итоговыми отметками по журналу	Чел.	%
Понизили (Отметка < Отметка по журналу) %	0	0
Подтвердили (Отметка = Отметке по журналу) %	19	90,48
Повысили (Отметка > Отметка по журналу) %	2	9,52
Всего	21	100



### Сравнение результатов ВПР с итоговыми отметками по журналу



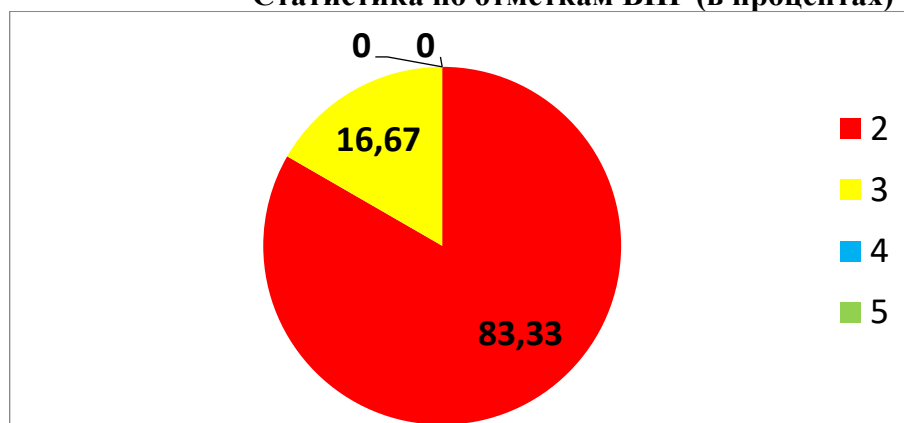
### 8 класс

В 2021 году ВПР по математике выполняли 12 восьмиклассников МКОУ «Красноборская СОШ».

Год проведения ВПР	Успеваемость	Качество
МКОУ «Красноборская СОШ»		
2021	16,67%	0%
Тосненский район		
2021	96,26%	40,99%
Ленинградская область		
2021	92,18%	32,88%
Российская Федерация		
2020	87,68%	30,43%

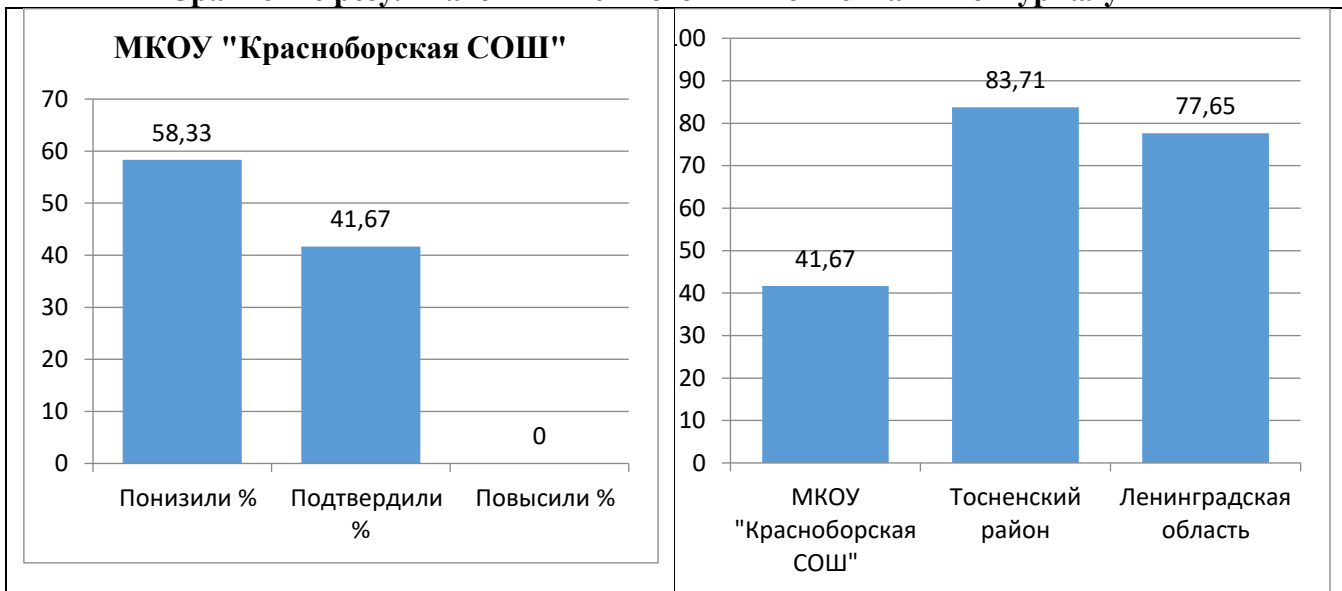
Результаты ВПР по математике в 8 классе крайне низкие как в абсолютных, так и в относительных величинах.

### Статистика по отметкам ВПР (в процентах)



Сравнение результатов ВПР с итоговыми отметками по журналу	Чел.	%
Понизили (Отметка < Отметка по журналу) %	7	58,33
Подтвердили (Отметка = Отметке по журналу) %	5	41,67
Повысили (Отметка > Отметка по журналу) %	0	0
Всего	12	100

### Сравнение результатов ВПР с итоговыми отметками по журналу



## ОКРУЖАЮЩИЙ МИР

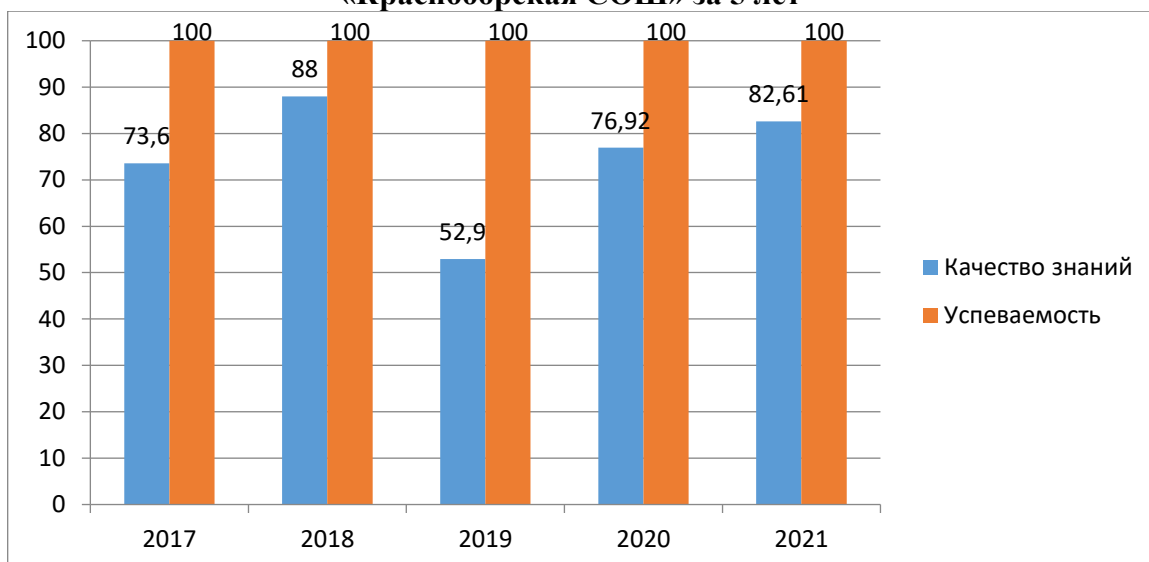
В 2021 году ВПР по окружающему миру выполняли 23 четвероклассника МКОУ «Красноборская СОШ».

Год проведения ВПР	Успеваемость	Качество
МКОУ «Красноборская СОШ»		
2017	100%	73,6%
2018	100%	88%
2019	100%	52,9%
2020	100%	76,92%
2021	100%	82,61%
Тосненский район		
2017	100%	78,9%
2018	99,47%	79,7%
2019	99,79%	82,1%
2020	99,37%	66,56%
2021	99,91%	85,27%
Ленинградская область		
2017	99,49%	77,9%
2018	99,69%	84,6%
2019	99,8%	83,4%
2020	98,94%	71,31%
2021	99,8%	83,3%
Российская Федерация		
2017	99,1%	74,9%
2018	99,17%	78,7%
2019	99,06%	78,9%
2020	97,15%	65,11%
2021	98,83%	79,32%

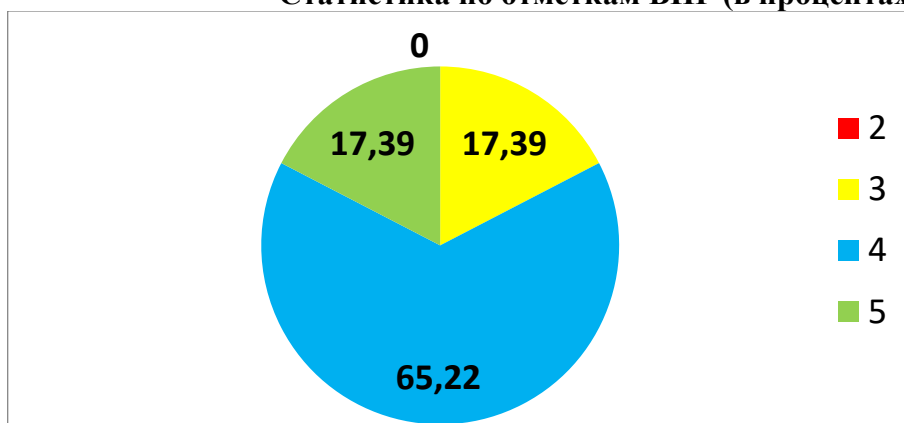
По окружающему миру в 4 классе в 2021 году качество знаний оказалось ниже, чем в Тосненском районе (на 2,66%), Ленинградской области (на 0,69%), но выше, чем в Российской Федерации (на 3,29%). Успеваемость оказалась выше, чем в Тосненском районе (на 0,09%), Ленинградской области (на 0,2%) и Российской Федерации (на 1,17%).

По сравнению с прошлым годом в 2021 в 4 классе МКОУ «Красноборская СОШ» качество знаний по окружающему миру оказалось выше на 5,69%, причём все обучающиеся справились с работой – успеваемость 100% (этот показатель сохраняется на уровне 100% последние 5 лет).

## Сравнение качества знаний и успеваемости по окружающему миру в 4 классе МКОУ «Красноборская СОШ» за 5 лет

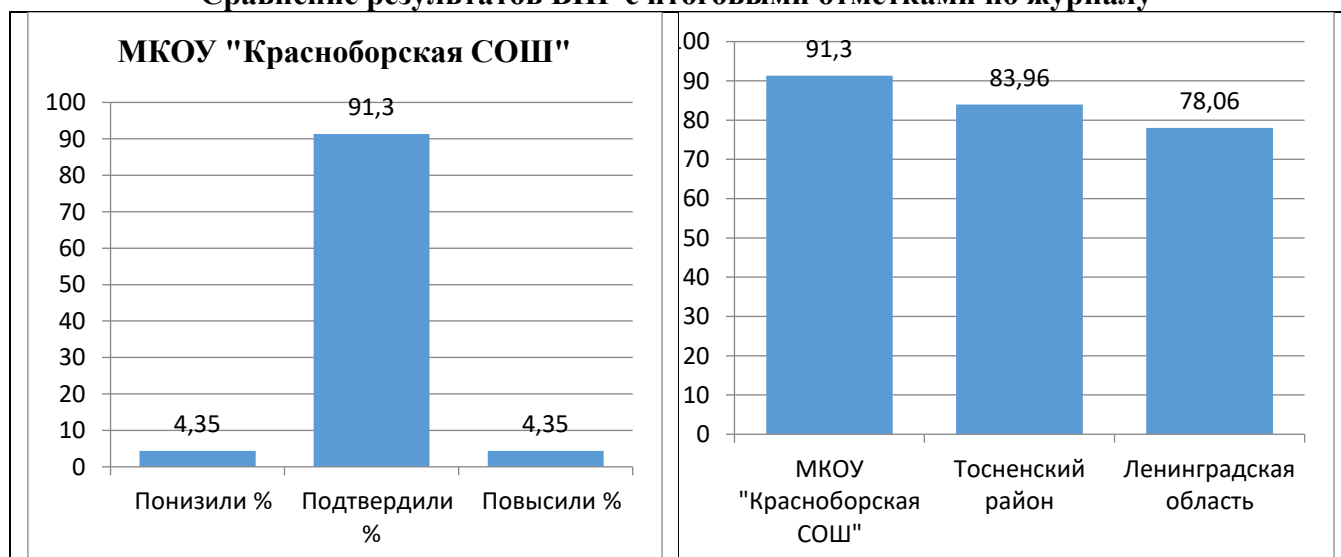


## Статистика по отметкам ВПР (в процентах)



Сравнение результатов ВПР с итоговыми отметками по журналу	Чел.	%
Понизили (Отметка < Отметка по журналу) %	1	4,35
Подтвердили (Отметка = Отметке по журналу) %	21	91,3
Повысили (Отметка > Отметка по журналу) %	1	4,35
Всего	23	100

## Сравнение результатов ВПР с итоговыми отметками по журналу



# БИОЛОГИЯ

## 5 класс

В 2021 году ВПР по биологии выполняли 18 пятиклассников МКОУ «Красноборская СОШ».

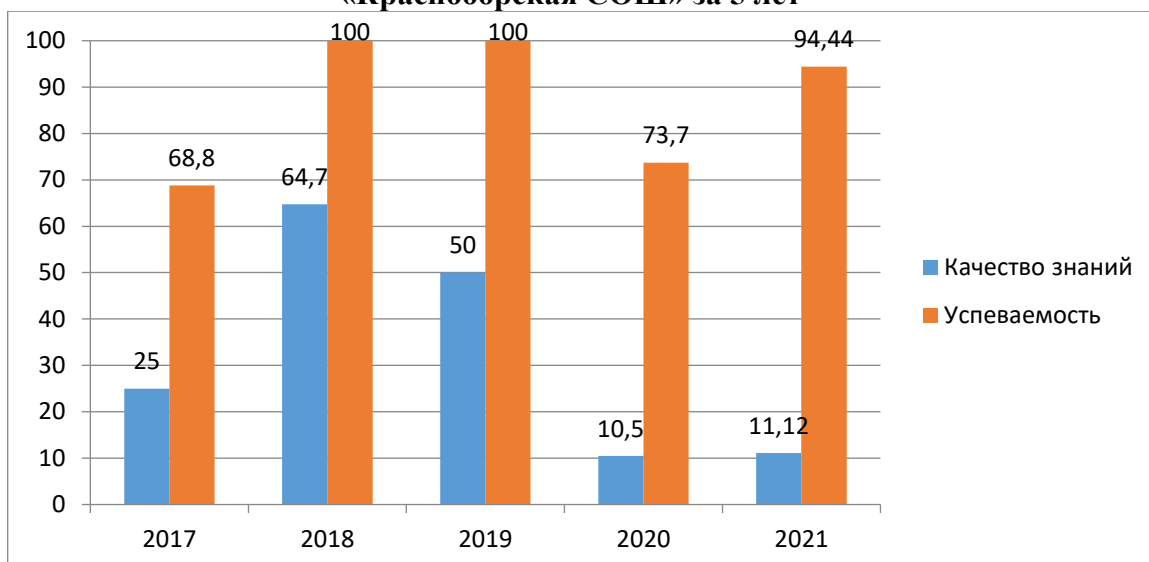
Год проведения ВПР	Успеваемость	Качество
МКОУ «Красноборская СОШ»		
2017	68,8%	25%
2018	100%	64,7%
2019	100%	50%
2020	73,7%	10,5%
2021	94,44%	11,12%
Тосненский район		
2017	86%	55,8%
2018	99%	58,7%
2019	99,57%	67,1%
2020	94,32%	49,78%
2021	99,58%	67,12%
Ленинградская область		
2017	89,2%	55,8%
2018	98,2%	59%
2019	90,3%	66,6%
2020	94,22%	56,67%
2021	96,93%	59,89%
Российская Федерация		
2017	89,8%	60%
2018	97,5%	61,9%
2019	97,1%	60,8%
2020	89,44%	48,01
2021	91,31	50,57%

Результаты по биологии в 5 классе МКОУ «Красноборская СОШ» второй год подряд крайне низкие, хотя успеваемость выросла на 20,74% (1 человек получил «2»), качество знаний осталось примерно на том же низком уровне – 11,12% - по одному человеку получили «4» и «5» (было на 0,62% ниже, но также только 2 человека смогли получить «4» или «5»).

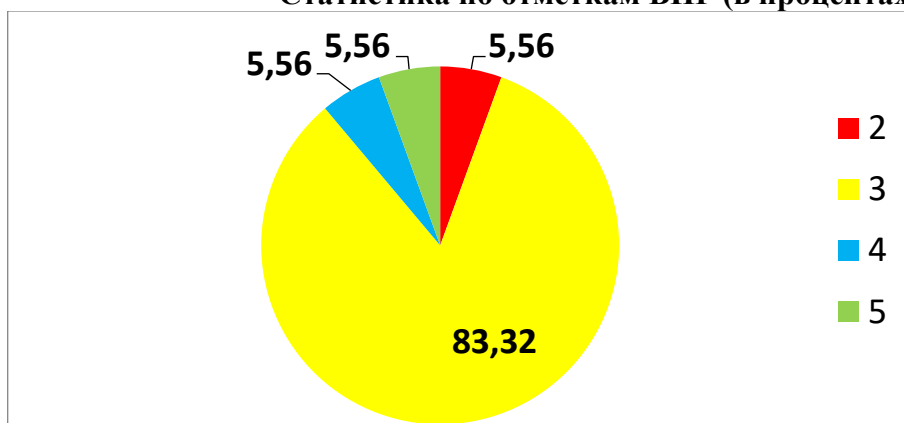
По биологии в 5 классе в 2021 году качество знаний оказалось ниже, чем в Тосненском районе на 56% (!!!), Ленинградской области на 48,77% (!!!) и Российской Федерации на 39,45%). Успеваемость так же оказалась ниже, чем Тосненском районе (на 5,14%) и Ленинградской области (на 2,49%), но выше, чем Российской Федерации (на 3,13%).

Таким образом, успеваемость в 2021 году сравнима с другими образовательными организациями, а процент обучающихся, получивших «4» и «5», очень низкий. Учителю биологии следует обратить внимание на повышение качества знаний через включение в организацию уроков эффективных методик.

### Сравнение качества знаний и успеваемости по биологии в 5 классе МКОУ «Красноборская СОШ» за 5 лет

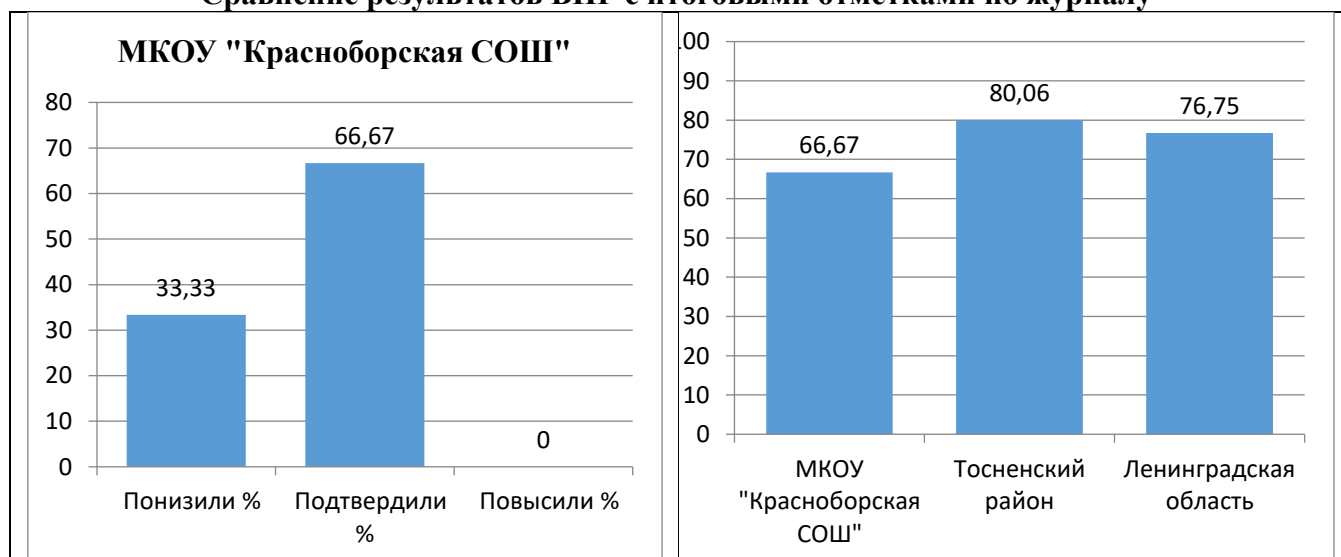


### Статистика по отметкам ВПР (в процентах)



Сравнение результатов ВПР с итоговыми отметками по журналу	Чел.	%
Понизили (Отметка < Отметка по журналу) %	6	33,33
Подтвердили (Отметка = Отметке по журналу) %	12	66,67
Повысили (Отметка > Отметка по журналу) %	0	0
Всего	18	100

### Сравнение результатов ВПР с итоговыми отметками по журналу



## 6 класс

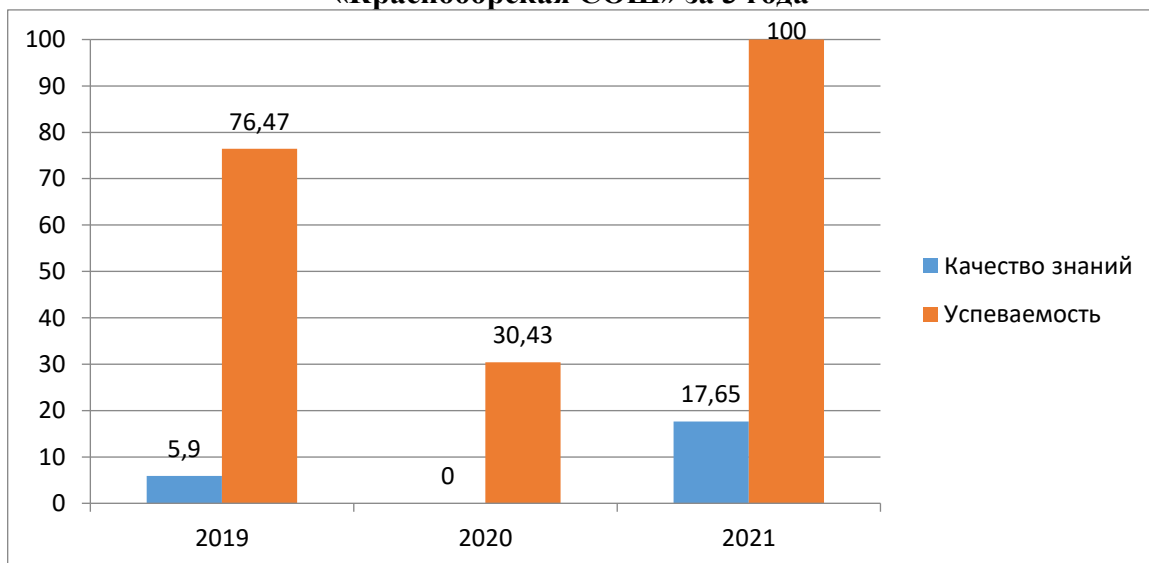
В 2021 году ВПР по биологии выполняли 17 шестиклассников МКОУ «Красноборская СОШ», из них 20 человек в 6 классе обучались в МКОУ «Красноборская СОШ».

Год проведения ВПР	Успеваемость	Качество
МКОУ «Красноборская СОШ»		
2019	76,47%	5,9%
2020	30,43%	0%
2021	100%	17,65%
Тосненский район		
2019	97,6%	63%
2020	90,78%	40,29%
2021	99,17%	61,49%
Ленинградская область		
2019	96,2%	58,8%
2020	89,17%	40,44%
2021	96,33%	54,74%
Российская Федерация		
2019	93,2%	57%
2020	83,98%	36,71%
2021	90,08%	45,91%

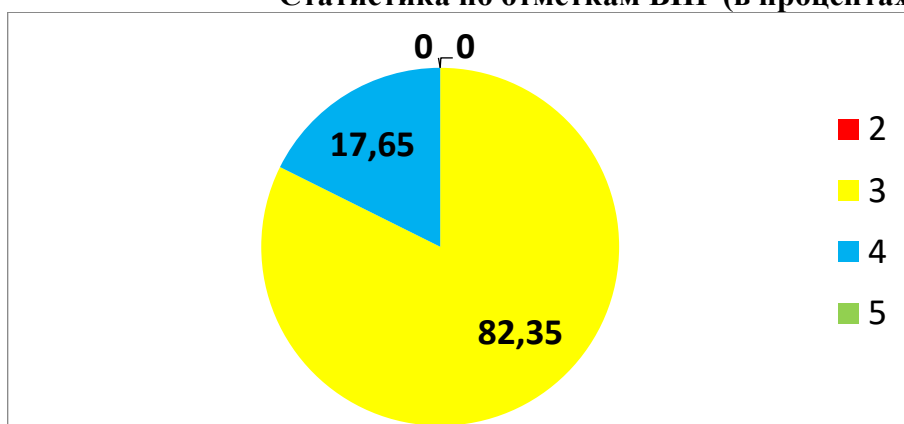
В 2021 году ВПР по биологии 6 класс написал лучше, чем в прошлые два года: на 17,65% стало больше, чем в 2020 году, качество знаний, а успеваемость увеличилась почти на 70% и достигла 100%.

Успеваемость оказалась выше на 0,83%, чем в Тосненском районе, на 3,67% выше, чем в Ленинградской области и на 9,92% выше, чем в Российской Федерации. Тем не менее, по сравнению с другими школами качество знаний значительно ниже: на 43,84% ниже, чем в Тосненском районе, на 37,09% ниже, чем в Ленинградской области и на 28,26% ниже, чем в Российской Федерации.

**Сравнение качества знаний и успеваемости по биологии в 6 классе МКОУ «Красноборская СОШ» за 3 года**

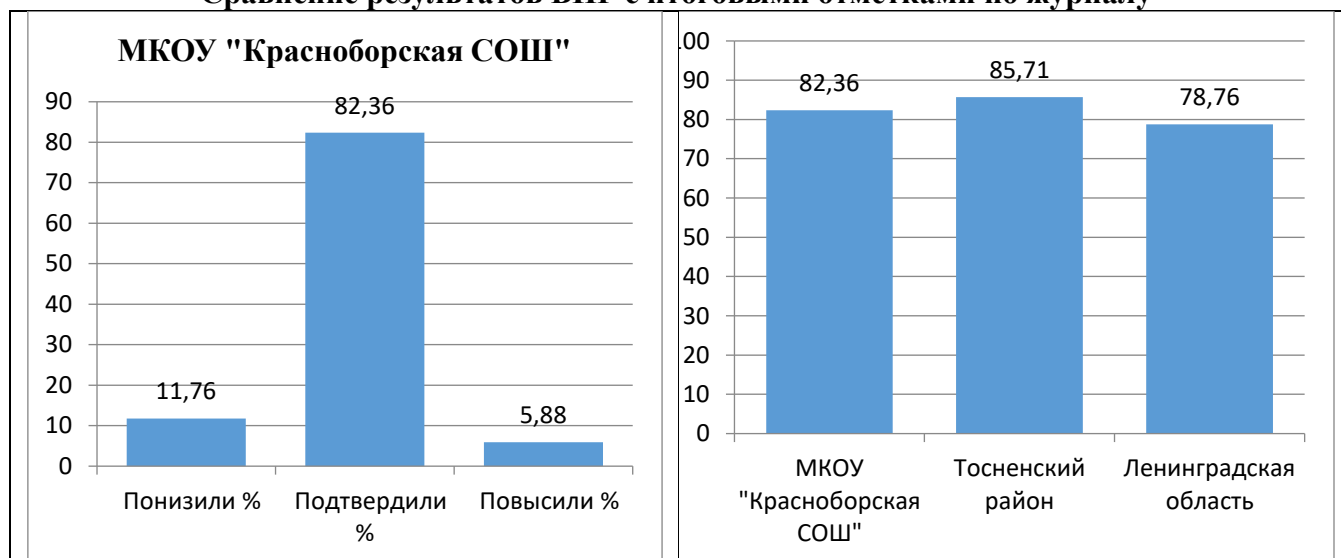


### Статистика по отметкам ВПР (в процентах)



Сравнение результатов ВПР с итоговыми отметками по журналу	Чел.	%
Понизили (Отметка < Отметка по журналу) %	2	11,76
Подтвердили (Отметка = Отметке по журналу) %	14	82,36
Повысили (Отметка > Отметка по журналу) %	1	5,88
Всего	17	100

### Сравнение результатов ВПР с итоговыми отметками по журналу



### 7 класс

В 2021 году ВПР по биологии выполняли 21 семиклассник МКОУ «Красноборская СОШ».

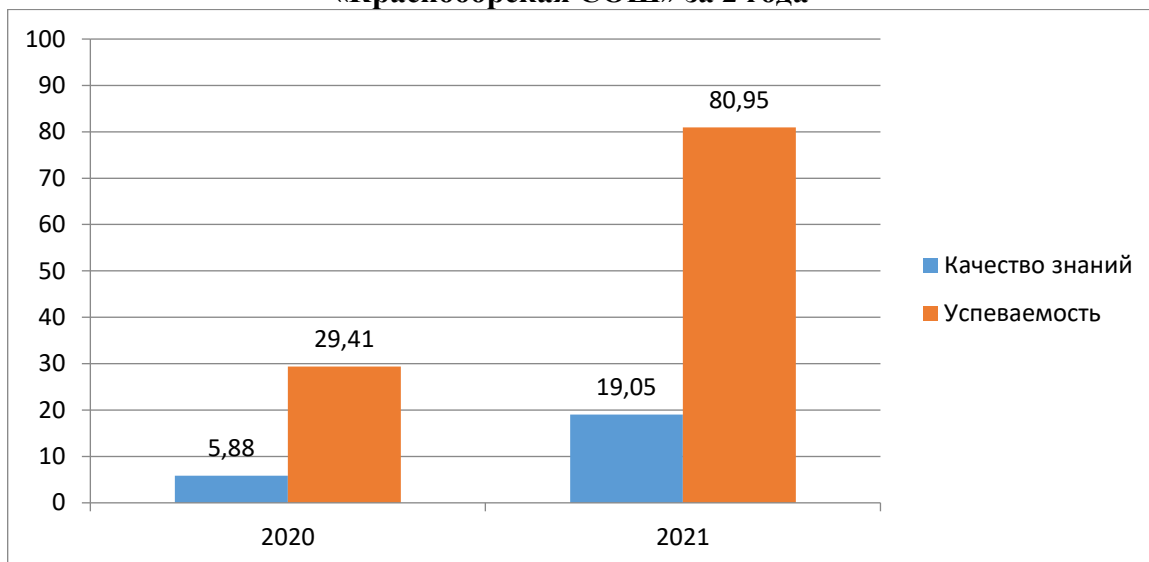
Год проведения ВПР	Успеваемость	Качество
<b>МКОУ «Красноборская СОШ»</b>		
2020	29,41%	5,88%
2021	80,95%	19,05%
<b>Тосненский район</b>		
2020	90,12%	37,75%
2021	98,19%	53,43%
<b>Ленинградская область</b>		
2020	88,7%	36,87%
2021	96,34%	50,91%
<b>Российская Федерация</b>		
2020	85,12%	35,4%
2021	90,6%	44,45%



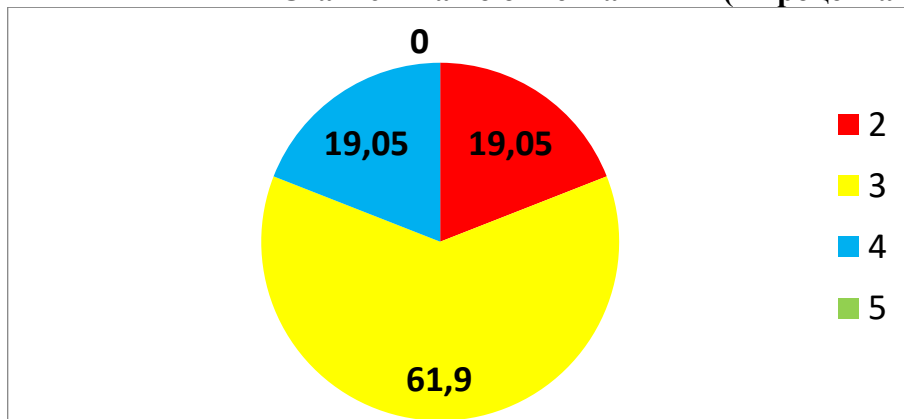
В 2021 году ВПР по биологии 7 класс написал лучше, чем в прошлом году: на 13,17% стало больше, чем в 2020 году, качество знаний, а успеваемость увеличилась на 51,54%.

Однако по сравнению со средними показателями других образовательных организаций результаты ВПР по биологии 7 класса хуже: качество знаний на 34,38% ниже, чем в Тосненском районе, на 31,86% ниже, чем в Ленинградской области и на 25,4% ниже, чем в Российской Федерации; успеваемость ниже на 17,24%, чем в Тосненском районе, на 15,39%, чем в Ленинградской области и на 9,65%, чем в Российской Федерации.

### Сравнение качества знаний и успеваемости по биологии в 7 классе МКОУ «Красноборская СОШ» за 2 года

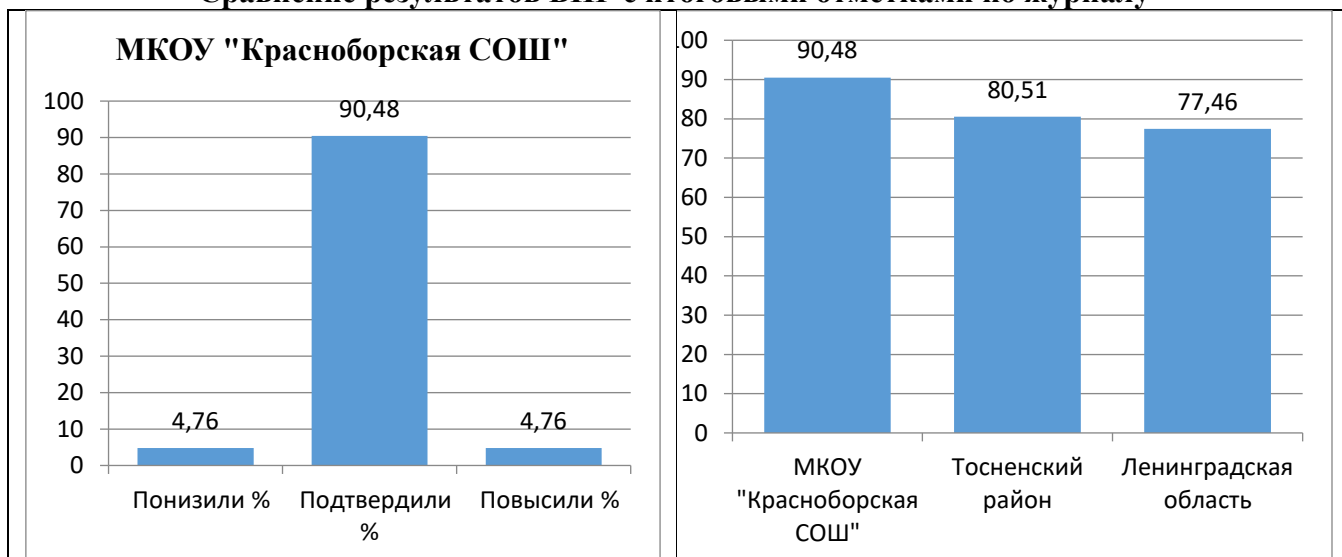


### Статистика по отметкам ВПР (в процентах)



Сравнение результатов ВПР с итоговыми отметками по журналу	Чел.	%
Понизили (Отметка < Отметка по журналу) %	1	4,76
Подтвердили (Отметка = Отметке по журналу) %	19	90,48
Повысили (Отметка > Отметка по журналу) %	1	4,76
Всего	21	100

## Сравнение результатов ВПР с итоговыми отметками по журналу



### 8 класс

В 2021 году ВПР по биологии восьмиклассники не писали (было два предмета обязательных – математика и русский язык и два предмета случайного выбора – история и химия).

## ИСТОРИЯ

### 5 класс

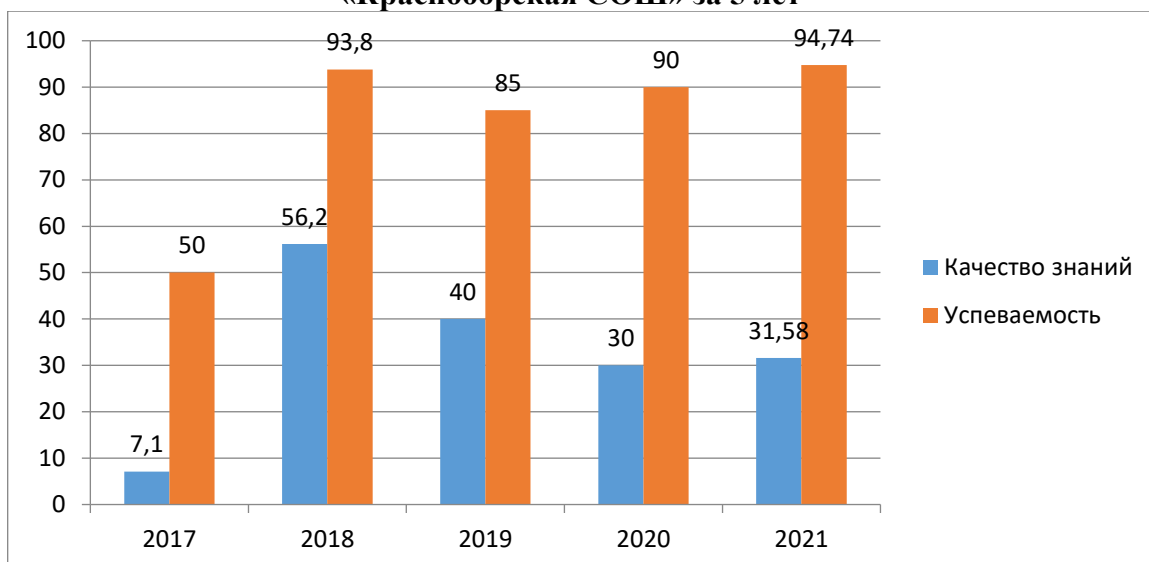
В 2021 году ВПР по истории выполняли 19 пятиклассников МКОУ «Красноборская СОШ».

Год проведения ВПР	Успеваемость	Качество
МКОУ «Красноборская СОШ»		
2017	50%	7,1%
2018	93,8%	56,2%
2019	85%	40%
2020	90%	30%
2021	94,74%	31,58%
Тосненский район		
2017	87,3%	53%
2018	99,7%	58,7%
2019	96,3%	54,3%
2020	94,32%	49,78%
2021	98,86%	63,57%
Ленинградская область		
2017	91,1%	54,5%
2018	95,4	61,4%
2019	94,8%	55,2%
2020	94,22%	56,67%
2021	97,27%	62,46%
Российская Федерация		
2017	92,8%	62,4%
2018	94%	59,8%
2019	92,1%	53%
2020	88,44%	48,01%
2021	93,09%	55,15%

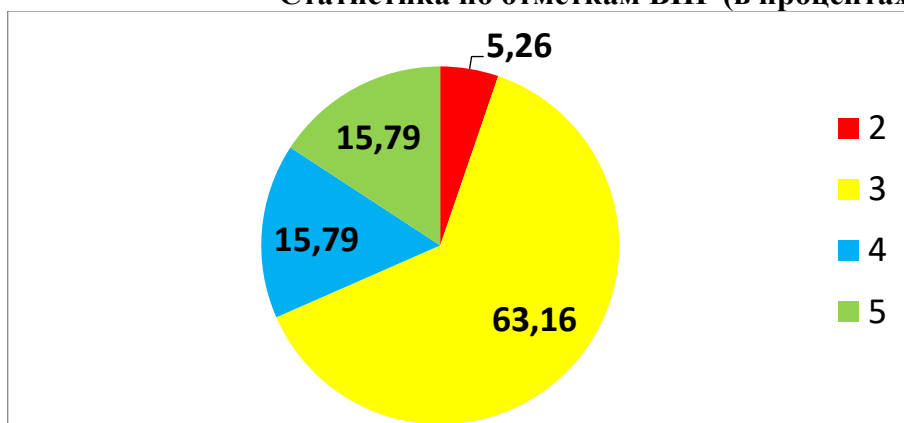
По истории в 5 классе в 2021 году качество знаний оказалось значительно ниже, чем в Тосненском районе (на 31,99%), Ленинградской области (на 30,88%) и Российской Федерации (на 23,57%). Но при этом успеваемость оказалась примерно такой же, как в других образовательных организациях: лишь на 4,12% ниже, чем Тосненском районе, на 2,53% ниже, чем в Ленинградской области, но выше, чем Российской Федерации (на 1,65%).

По сравнению с прошлым годом в 5 классе МКОУ «Красноборская СОШ» качество знаний оказалось примерно такое же, как и в прошлом году (на 1,58% выше), успеваемость выше на 4,74%. Успеваемость оказалась самой высокой за последние 5 лет (94,74%).

### Сравнение качества знаний и успеваемости по истории в 5 классе МКОУ «Красноборская СОШ» за 5 лет

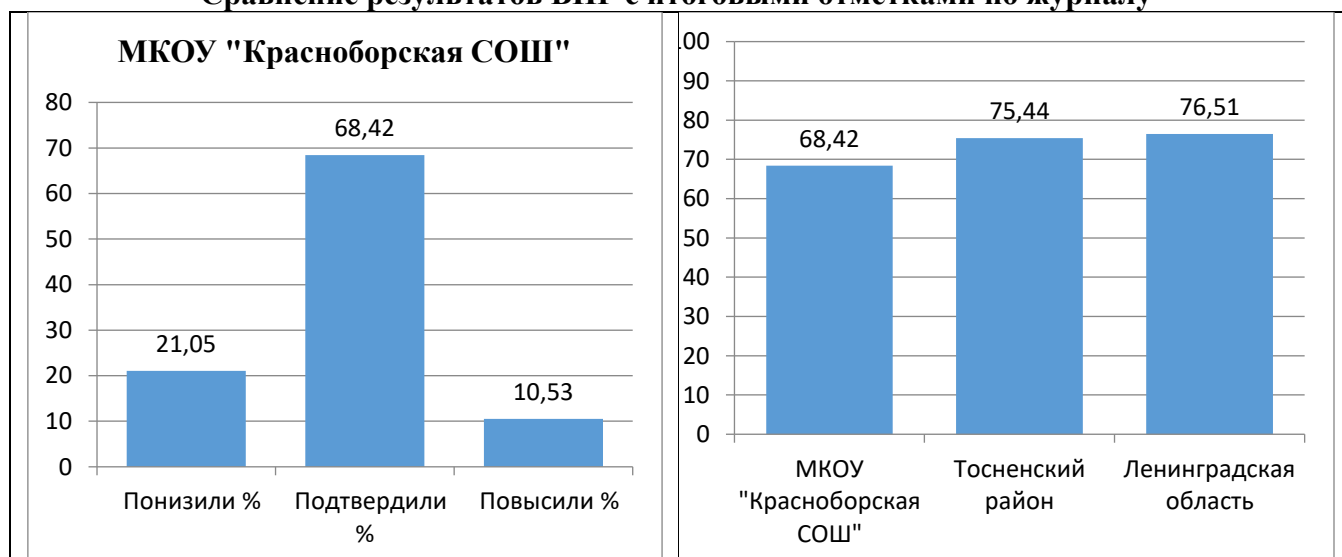


### Статистика по отметкам ВПР (в процентах)



Сравнение результатов ВПР с итоговыми отметками по журналу	Чел.	%
Понизили (Отметка < Отметка по журналу) %	4	21,05
Подтвердили (Отметка = Отметке по журналу) %	13	68,42
Повысили (Отметка > Отметка по журналу) %	2	10,53
Всего	19	100

### Сравнение результатов ВПР с итоговыми отметками по журналу



### 6 класс

В 2021 году ВПР по истории шестиклассники не писали (было два предмета обязательных – математика и русский язык и два предмета случайного выбора – биология и обществознание).

Год проведения ВПР	Успеваемость	Качество
МКОУ «Красноборская СОШ»		
2018	73,33%	20%
2019	68,4%	15,79%
2020	65,22%	13,04%
Тосненский район		
2018	92%	47,3%
2019	98%	60,3%
2020	92,51%	37,59%
Ленинградская область		
2018	91,3%	46%
2019	95,9%	57,9%
2020	89,65%	40,6%
Российская Федерация		
2018	90,7%	50%
2019	91,7%	54,3%
2020	83,63%	36,7%

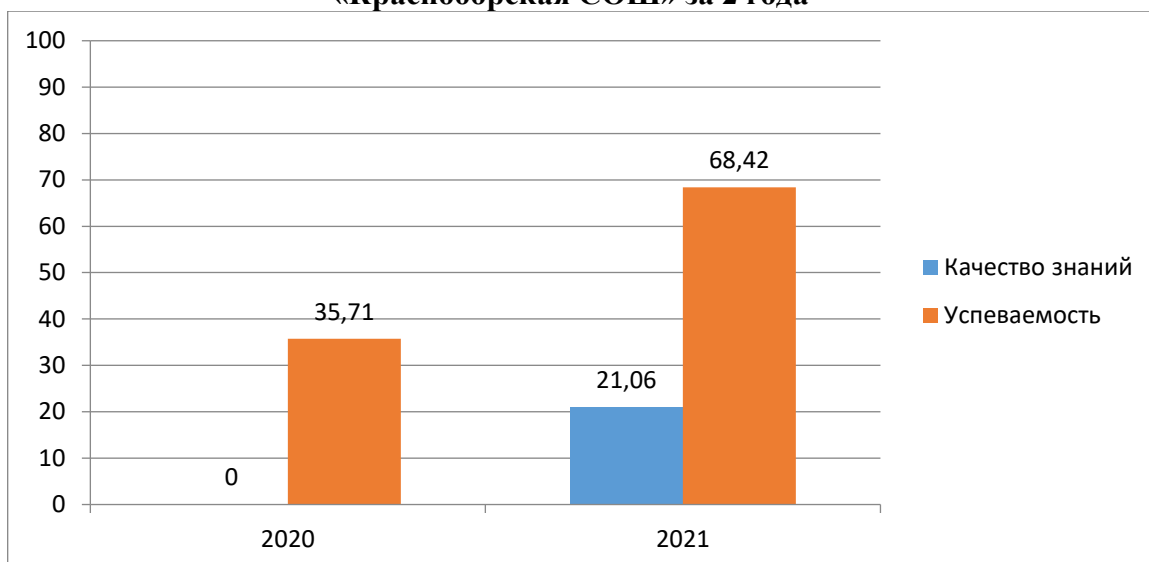
### 7 класс

В 2021 году ВПР по истории выполняли 19 семиклассников МКОУ «Красноборская СОШ».

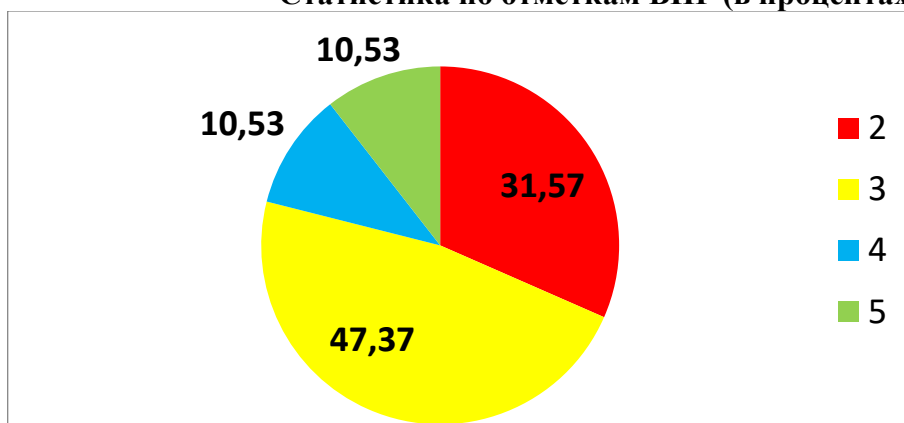
Год проведения ВПР	Успеваемость	Качество
МКОУ «Красноборская СОШ»		
2020	35,71%	0%
2021	68,42%	21,06%
Тосненский район		
2020	90,87%	37,98%
2021	97,04%	59,38%
Ленинградская область		
2020	85,9%	38,19%
2021	95,78%	50,79%
Российская Федерация		
2020	82,4%	36,45%
2021	89,48%	45,3%

Несмотря на то, что в 2021 году семиклассники МКОУ «Красноборская СОШ» показали результаты ВПР по истории лучше, чем в прошлом году (качество знаний увеличилось на 21,06%, успеваемость – на 32,71%), они оказались гораздо ниже средних показателей по другим образовательным организациям: качество знаний ниже на 38,32%, чем в Тосненском районе, на 29,73%, чем в Ленинградской области и на 24,24%, чем в Российской Федерации; успеваемость ниже на 28,62%, чем в Тосненском районе, на 27,36%, чем в Ленинградской области и на 21,06%, чем в Российской Федерации.

**Сравнение качества знаний и успеваемости по истории в 7 классе МКОУ «Красноборская СОШ» за 2 года**

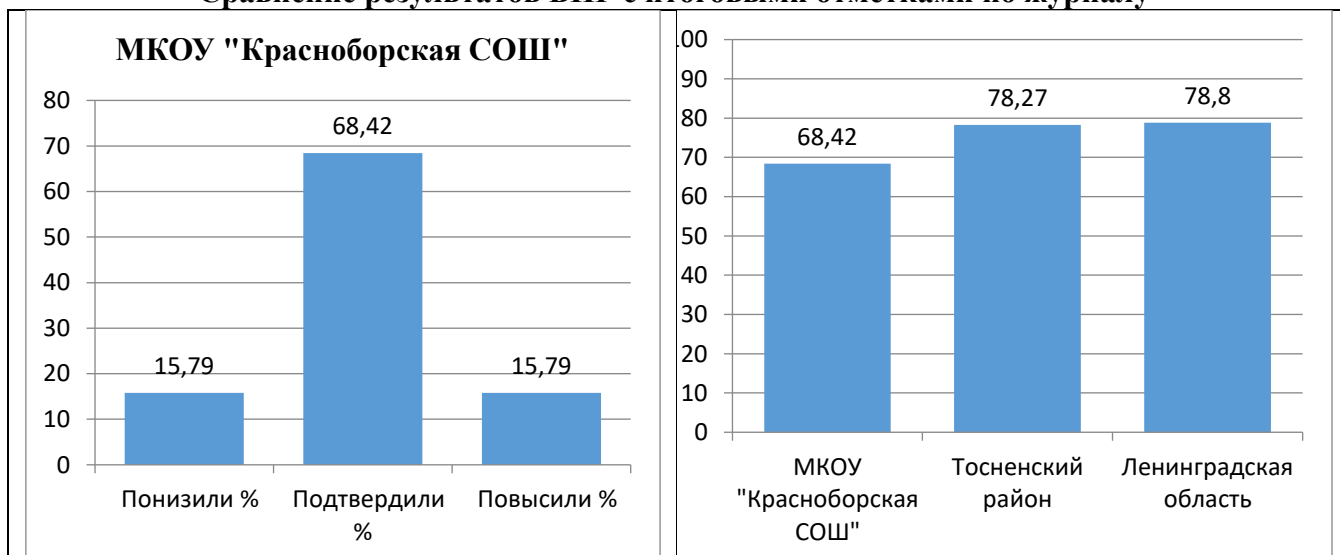


**Статистика по отметкам ВПР (в процентах)**



Сравнение результатов ВПР с итоговыми отметками по журналу	Чел.	%
Понизили (Отметка < Отметка по журналу) %	3	15,79
Подтвердили (Отметка = Отметке по журналу) %	13	68,42
Повысили (Отметка > Отметка по журналу) %	3	15,79
Всего	19	100

**Сравнение результатов ВПР с итоговыми отметками по журналу**



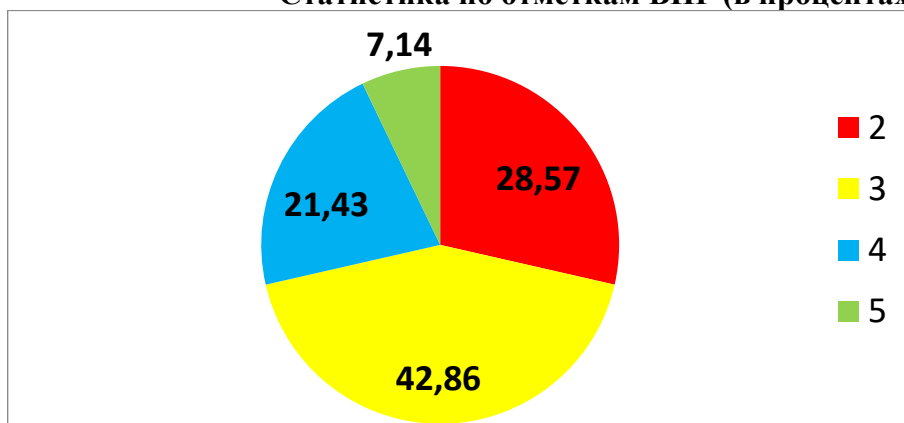
### 8 класс

В 2021 году ВПР по истории выполняли 14 восьмиклассников МКОУ «Красноборская СОШ».

Год проведения ВПР	Успеваемость	Качество
МКОУ «Красноборская СОШ»		
2021	71,43%	28,57%
Тосненский район		
2021	98,12%	65,79%
Ленинградская область		
2021	96,2%	55,34%
Российская Федерация		
2021	92,02%	54,24%

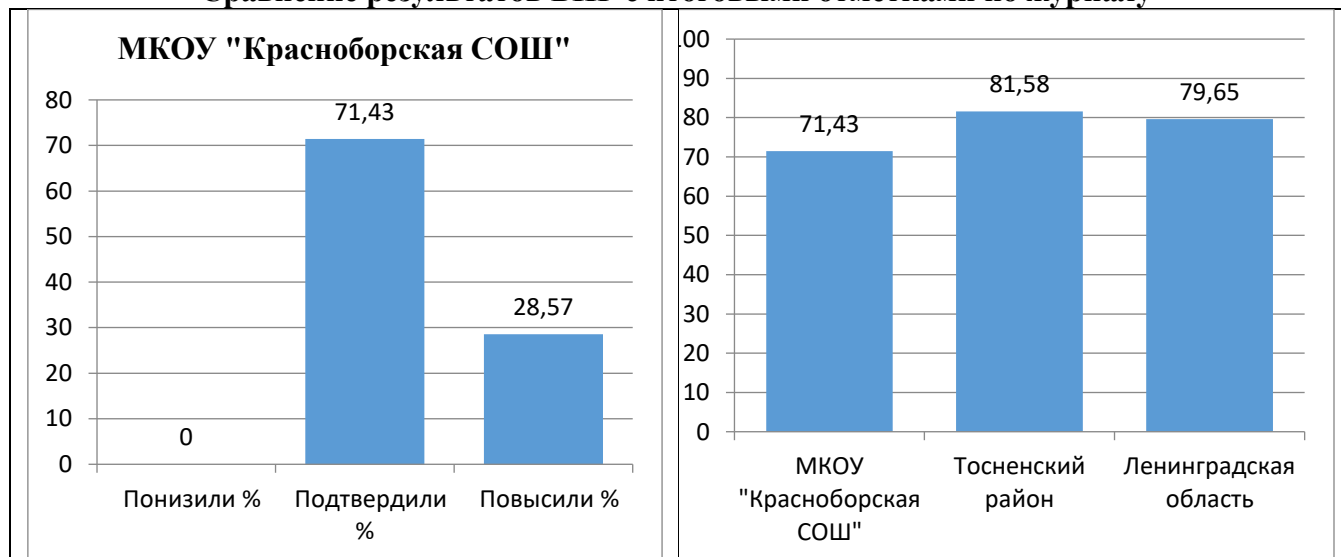
Качество на 37,22% ниже, чем в Тосненском районе, на 26,77% ниже, чем в Ленинградской области и на 25,67% ниже, чем в Российской Федерации; успеваемость на 26,69% ниже, чем в Тосненском районе, на 24,77% ниже, чем в Ленинградской области и на 20,59% ниже, чем в Российской Федерации.

**Статистика по отметкам ВПР (в процентах)**



Сравнение результатов ВПР с итоговыми отметками по журналу	Чел.	%
Понизили (Отметка < Отметка по журналу) %	0	0
Подтвердили (Отметка = Отметке по журналу) %	10	71,43
Повысили (Отметка > Отметка по журналу) %	4	28,57
Всего	14	100

**Сравнение результатов ВПР с итоговыми отметками по журналу**



## ОБЩЕСТВОЗНАНИЕ

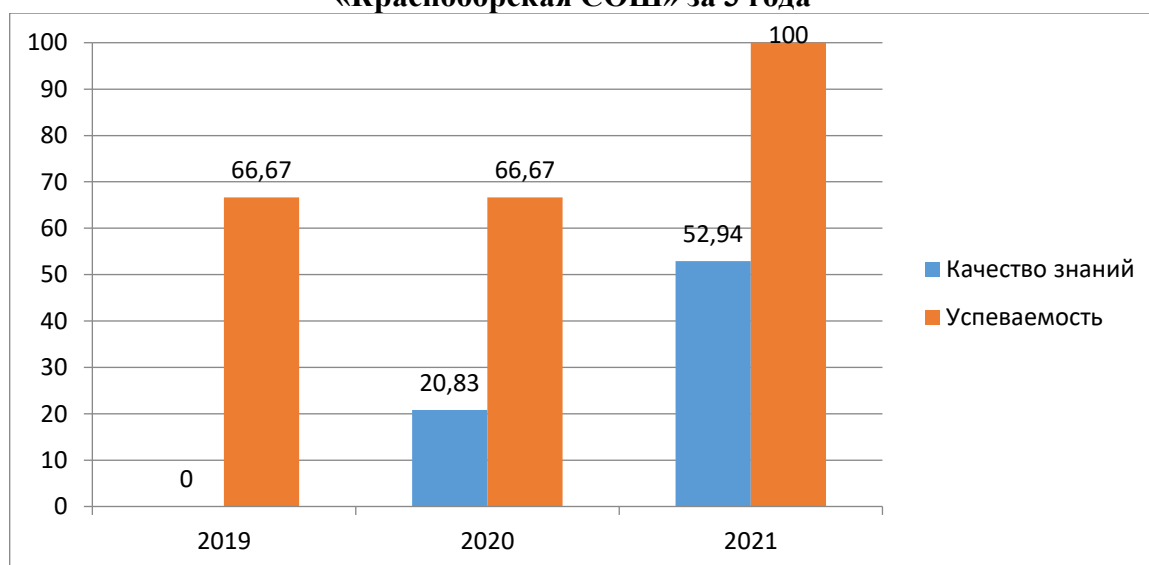
### 6 класс

В 2021 году ВПР по обществознанию выполняли 17 шестиклассников МКОУ «Красноборская СОШ».

Год проведения ВПР	Успеваемость	Качество
МКОУ «Красноборская СОШ»		
2019	66,67%	0%
2020	66,67%	20,83%
2021	100%	52,94%
Тосненский район		
2019	98,3%	63,5%
2020	92,8%	46,59%
2021	98,04%	58,33%
Ленинградская область		
2019	96,8%	61,6%
2020	92,21%	51,37%
2021	96,97%	60,74%
Российская Федерация		
2019	93,3%	55,3%
2020	85,91%	41,08%
2021	91,52%	50,56%

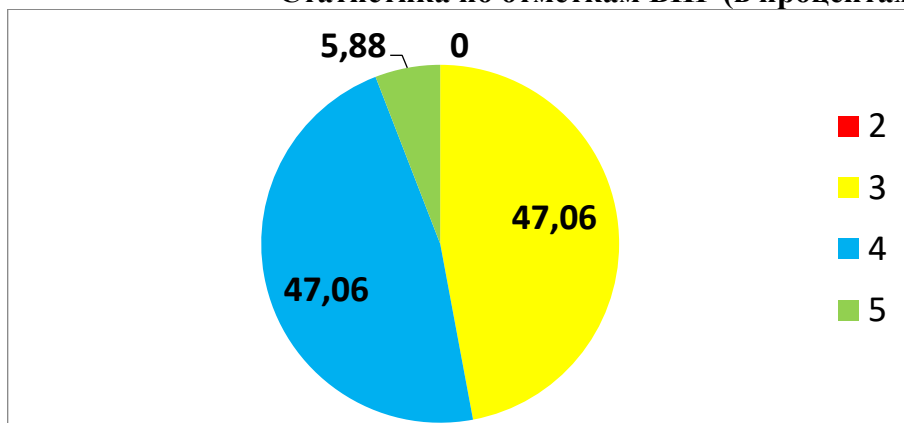
В 2021 году ВПР по обществознанию 6 класс МКОУ «Красноборская СОШ» написал лучше, чем в прошлые год, и лучше, чем в среднем школы Российской Федерации (на 20,25% выше качество знаний и на 8,48% - успеваемость), успеваемость выше на 1,96%, чем в школах Тосненского района, и на 3,03% выше, чем школы Ленинградской области. Однако качество знаний оказалось ниже на 5,39%, чем в школах Тосненского района, и на 7,8% ниже, чем в школах Ленинградской области.

**Сравнение качества знаний и успеваемости по истории в 6 классе МКОУ «Красноборская СОШ» за 3 года**



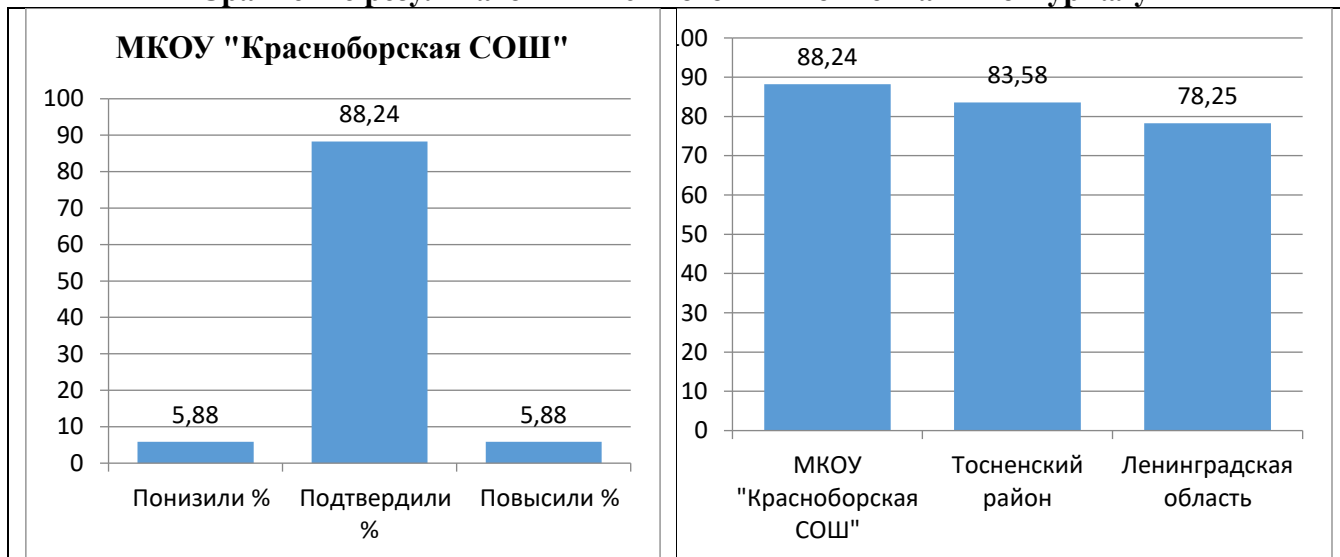


### Статистика по отметкам ВПР (в процентах)



Сравнение результатов ВПР с итоговыми отметками по журналу	Чел.	%
Понизили (Отметка < Отметка по журналу) %	1	5,88
Подтвердили (Отметка = Отметке по журналу) %	15	88,24
Повысили (Отметка > Отметка по журналу) %	1	5,88
Всего	17	100

### Сравнение результатов ВПР с итоговыми отметками по журналу



### 7 класс

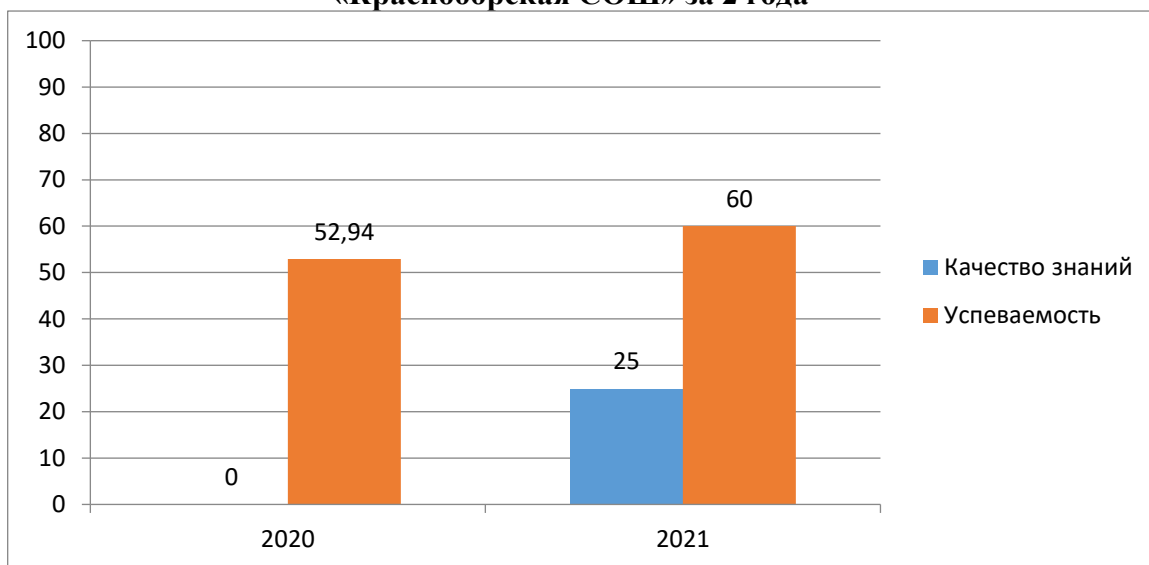
В 2021 году ВПР по обществознанию выполняли 20 семиклассников МКОУ «Красноборская СОШ».

Год проведения ВПР	Успеваемость	Качество
<b>МКОУ «Красноборская СОШ»</b>		
2020	52,94%	0%
2021	60%	25%
<b>Тосненский район</b>		
2020	89,29%	36,82%
2021	97%	56,5%
<b>Ленинградская область</b>		
2020	88,69%	42,98%
2021	95,6%	53,35%
<b>Российская Федерация</b>		
2020	82,51%	35,25%
2021	89,12%	43,42%

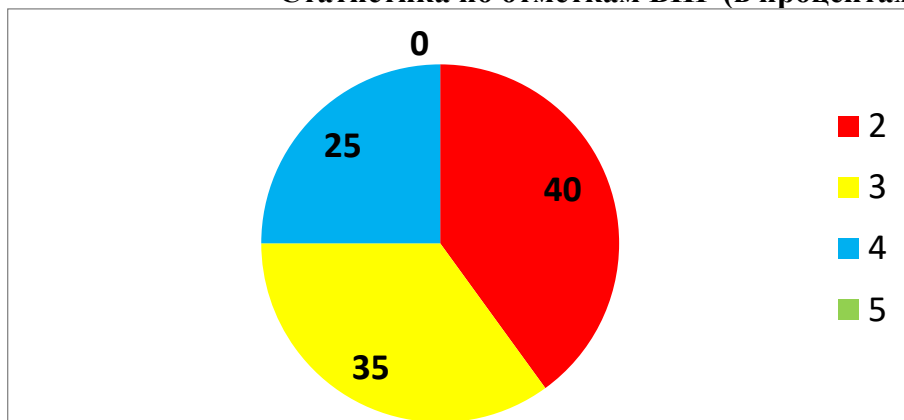
Несмотря на то, что в 2021 году семиклассники МКОУ «Красноборская СОШ» показали результаты ВПР по обществознанию лучше, чем в прошлом году (качество знаний увеличилось на 25%, успеваемость – на 7,06%), они оказались гораздо ниже средних показателей по другим образовательным организациям: качество знаний ниже на 31,5%, чем в Тосненском районе, на 28,35%, чем в Ленинградской области и на 18,42%, чем в Российской Федерации; успеваемость ниже на 37%, чем в Тосненском районе, на 35,6%, чем в Ленинградской области и на 29,12%, чем в Российской Федерации.

На низкие результаты по обществознанию повлияло то, что часть вопросов семиклассники не изучали – примерно четверть вопросов, представленных в ВПР, изучаются по программе в 8 и 9 классах.

### Сравнение качества знаний и успеваемости по обществознанию в 7 классе МКОУ «Красноборская СОШ» за 2 года

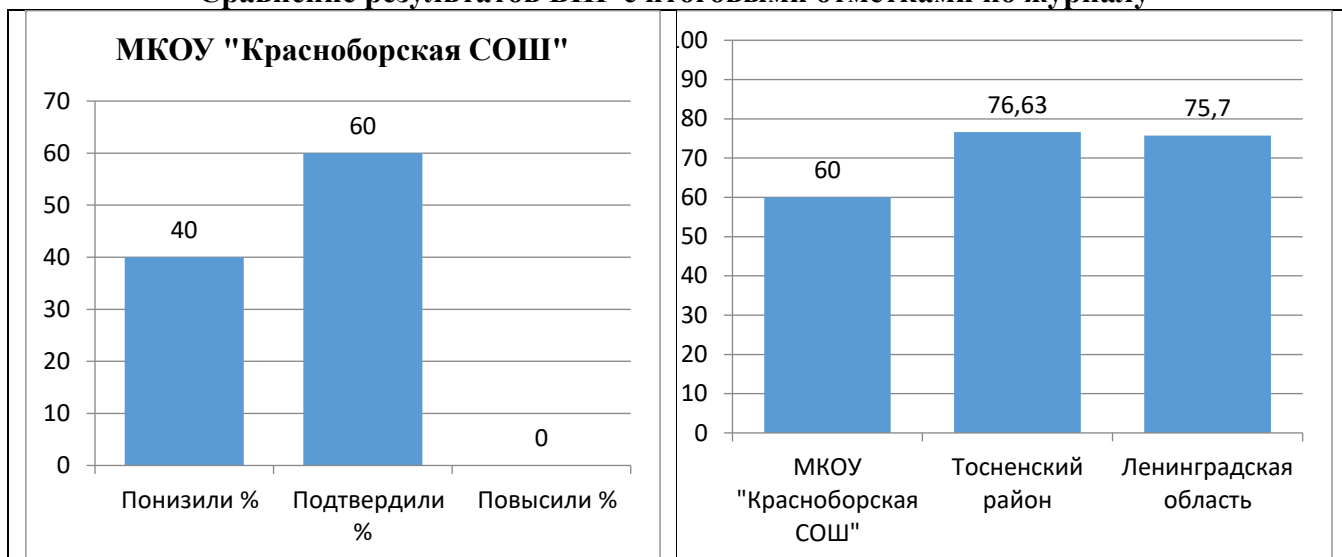


### Статистика по отметкам ВПР (в процентах)



Сравнение результатов ВПР с итоговыми отметками по журналу	Чел.	%
Понизили (Отметка < Отметка по журналу) %	8	40
Подтвердили (Отметка = Отметке по журналу) %	12	60
Повысили (Отметка > Отметка по журналу) %	0	0
Всего	20	100

### Сравнение результатов ВПР с итоговыми отметками по журналу



### 8 класс

В 2021 году ВПР по обществознанию восьмиклассники не писали (было два предмета обязательных – математика и русский язык и два предмета случайного выбора – история и химия).

## ГЕОГРАФИЯ

### 6 класс

В 2021 году ВПР по географии шестиклассники работу не писали (было два предмета обязательных – математика и русский язык и два предмета случайного выбора – биология и обществознание).

Год проведения ВПР	Успеваемость	Качество
<b>МКОУ «Красноборская СОШ»</b>		
2019	100%	79%
2020	95,45%	45,45%
<b>Тосненский район</b>		
2019	99,65%	63,3%
2020	98,57%	53,15%
<b>Ленинградская область</b>		
2019	98,7%	61,1%
2020	96,55%	51,55%
<b>Российская Федерация</b>		
2019	96,1%	54,3%
2020	93,77%	46,03%

### 8 класс

В 2021 году ВПР по географии восьмиклассники не писали (было два предмета обязательных – математика и русский язык и два предмета случайного выбора – история и химия).

### 7 класс

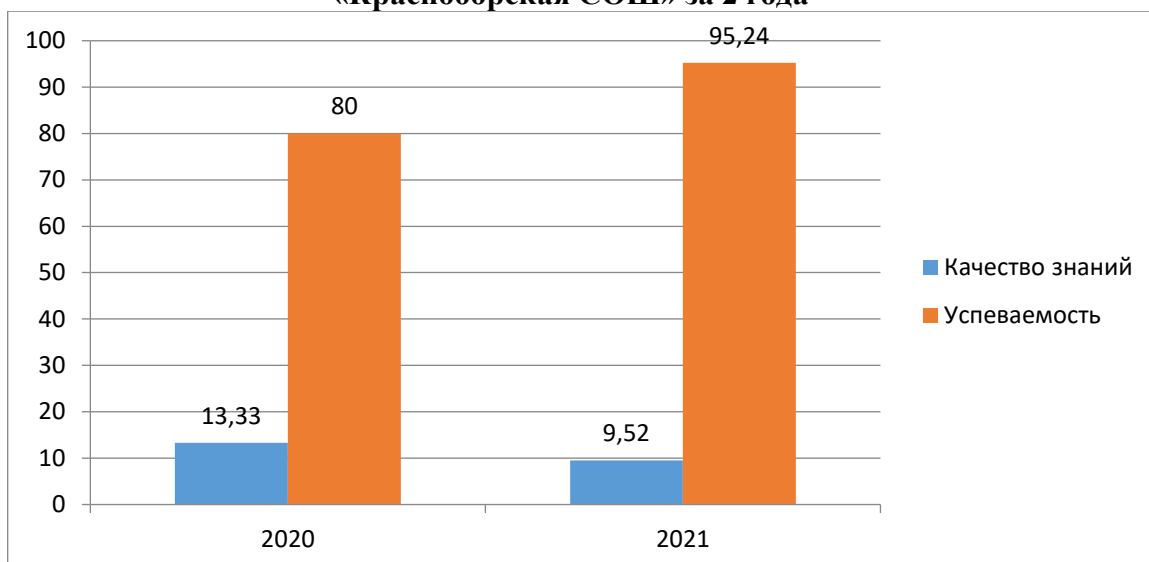
В 2021 году ВПР по географии выполняли 21 семиклассник МКОУ «Красноборская СОШ».

Год проведения ВПР	Успеваемость	Качество
<b>МКОУ «Красноборская СОШ»</b>		
2020	80%	13,33%
2021	95,24%	9,52%
<b>Тосненский район</b>		
2020	93,1%	34,51%
2021	98,4%	45,52%
<b>Ленинградская область</b>		
2020	87,24%	29,81%
2021	95,27%	43,79%
<b>Российская Федерация</b>		
2020	83,24%	25,61%
2021	89,57%	34,36%

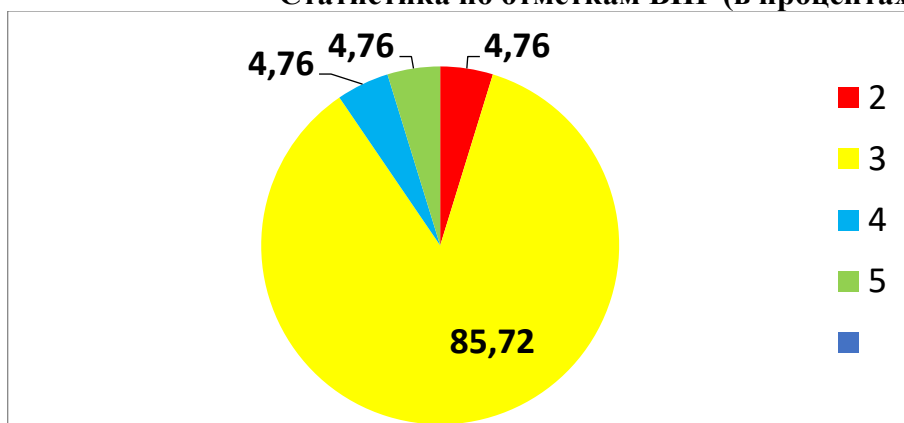
По географии в 7 классе в 2021 году качество знаний оказалось ниже, чем в Тосненском районе (на 36%), Ленинградской области (на 34,27%) и Российской Федерации (на 24,84%). Успеваемость так же оказалась ниже, чем Тосненском районе (на 3,16%) и Ленинградской области (на 0,03%), но выше, чем Российской Федерации (на 5,67%).

По сравнению с прошлым годом в 7 классе МКОУ «Красноборская СОШ» в ВПР по географии качество знаний оказалось ниже на 3,81%, а успеваемость выше на 15,24%.

**Сравнение качества знаний и успеваемости по географии в 7 классе МКОУ «Красноборская СОШ» за 2 года**

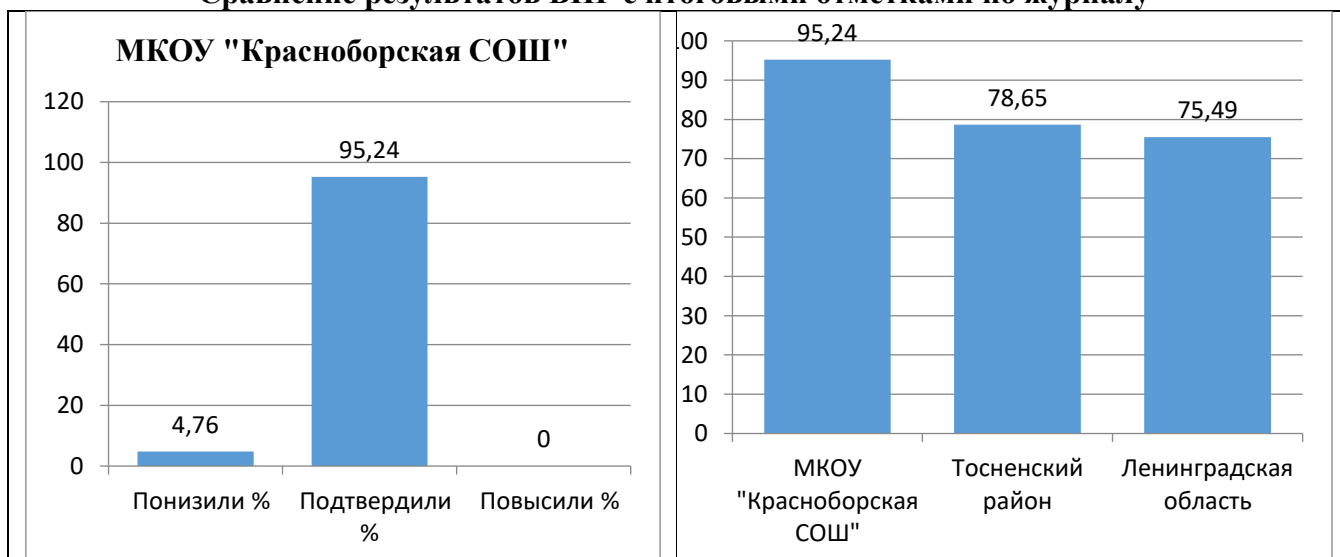


**Статистика по отметкам ВПР (в процентах)**



Сравнение результатов ВПР с итоговыми отметками по журналу	Чел.	%
Понизили (Отметка < Отметка по журналу) %	1	4,76
Подтвердили (Отметка = Отметке по журналу) %	12	95,24
Повысили (Отметка > Отметка по журналу) %	0	0
Всего	21	100

**Сравнение результатов ВПР с итоговыми отметками по журналу**



## ФИЗИКА

### 8 класс

В 2021 году ВПР по физике восьмиклассники не писали (было два предмета обязательных – математика и русский язык и два предмета случайного выбора – история и химия).

### 7 класс

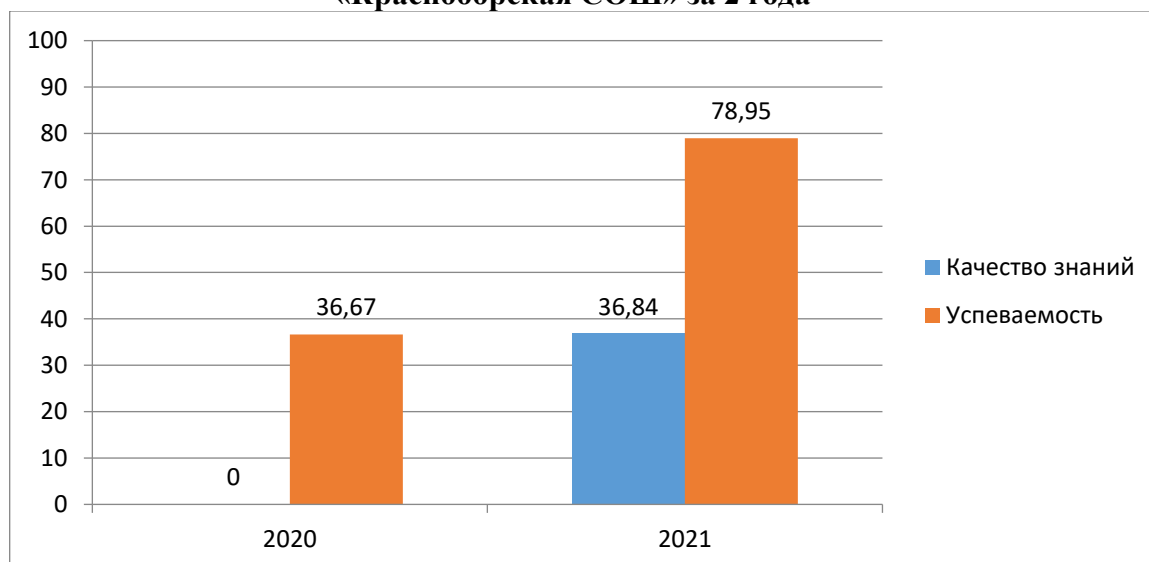
В 2021 году ВПР по физике выполняли 19 семиклассников МКОУ «Красноборская СОШ».

Год проведения ВПР	Успеваемость	Качество
МКОУ «Красноборская СОШ»		
2020	6,67%	0%
2021	78,95%	36,84%
Тосненский район		
2020	90,23%	34,33%
2021	97,74%	47,93%
Ленинградская область		
2020	84,91%	34,62%
2021	93,48%	42,36%
Российская Федерация		
2020	79,52%	32,05%
2021	87,43%	40,07%

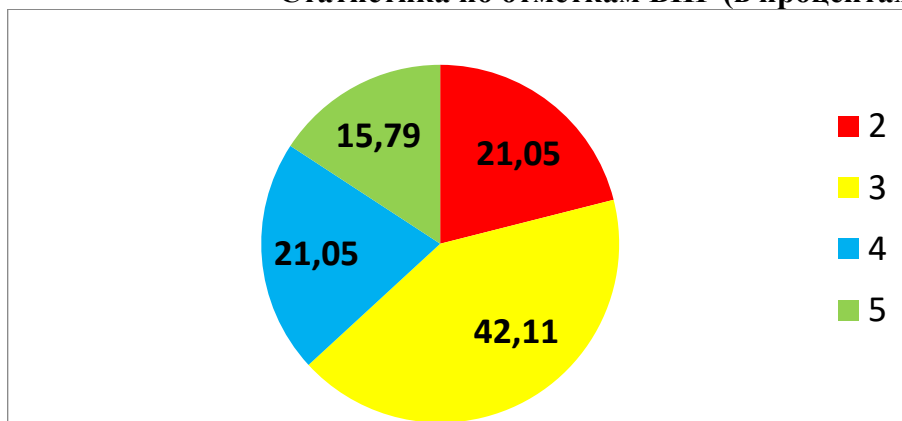
В 2021 году ВПР по физике 7 класс написал значительно лучше, чем в прошлом году: на 36,84% стало больше, чем в 2020 году, качество знаний, а успеваемость увеличилась на 72,28%.

Однако по сравнению со средними показателями других образовательных организаций результаты ВПР по физике 7 класса МКОУ «Красноборская СОШ» хуже: качество знаний на 11,09% ниже, чем в Тосненском районе, на 5,52% ниже, чем в Ленинградской области и на 3,23% ниже, чем в Российской Федерации; успеваемость ниже на 18,79%, чем в Тосненском районе, на 14,53%, чем в Ленинградской области и на 8,48%, чем в Российской Федерации.

**Сравнение качества знаний и успеваемости по физике в 7 классе МКОУ «Красноборская СОШ» за 2 года**

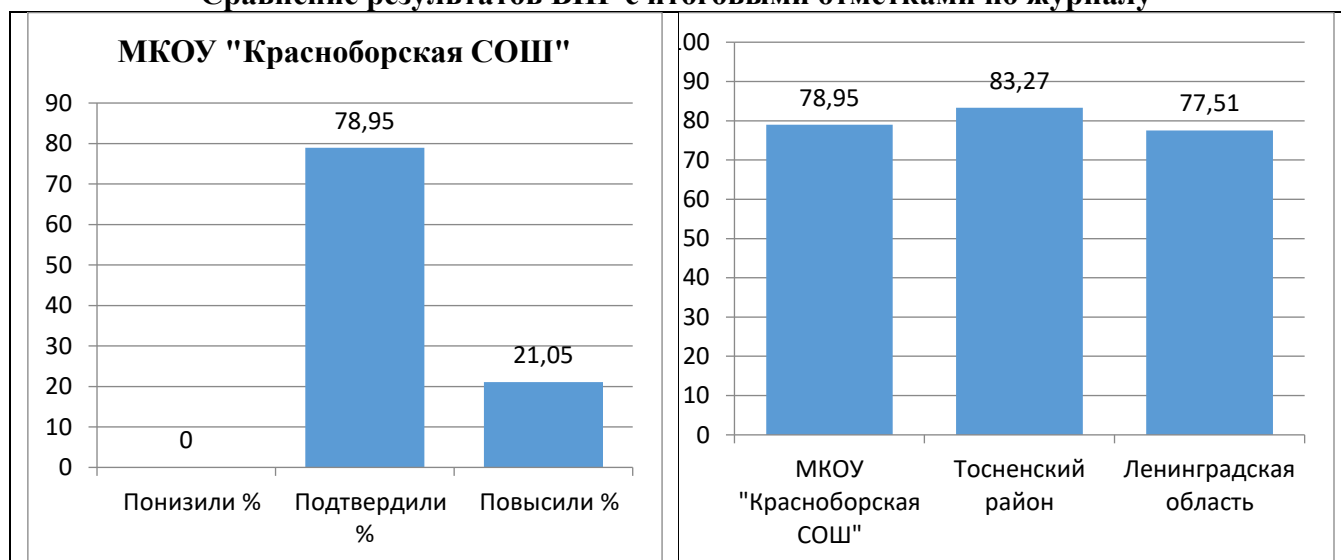


### Статистика по отметкам ВПР (в процентах)



Сравнение результатов ВПР с итоговыми отметками по журналу	Чел.	%
Понизили (Отметка < Отметка по журналу) %	0	0
Подтвердили (Отметка = Отметке по журналу) %	15	78,95
Повысили (Отметка > Отметка по журналу) %	4	21,05
Всего	19	100

### Сравнение результатов ВПР с итоговыми отметками по журналу



## ХИМИЯ

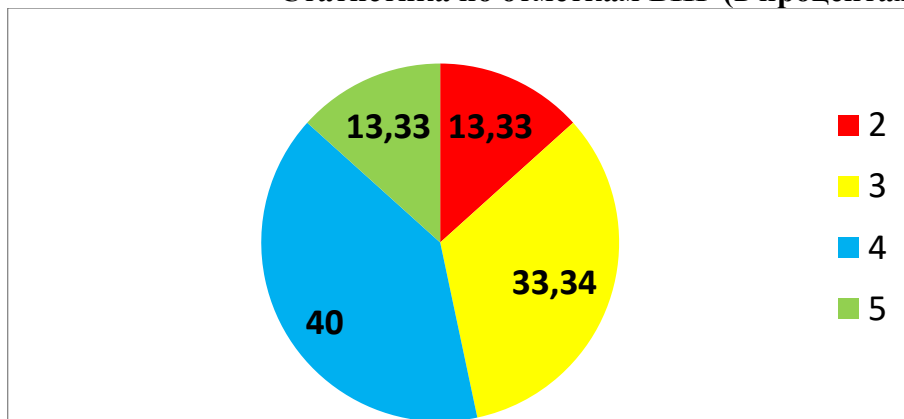
### 8 класс

В 2021 году ВПР по химии выполняли 15 восьмиклассников МКОУ «Красноборская СОШ».

Год проведения ВПР	Успеваемость	Качество
МКОУ «Красноборская СОШ»		
2021	86,67%	53,33%
Тосненский район		
2021	99,2%	64,8%
Ленинградская область		
2021	96,76%	56,78%
Российская Федерация		
2021	93,95%	58,84%

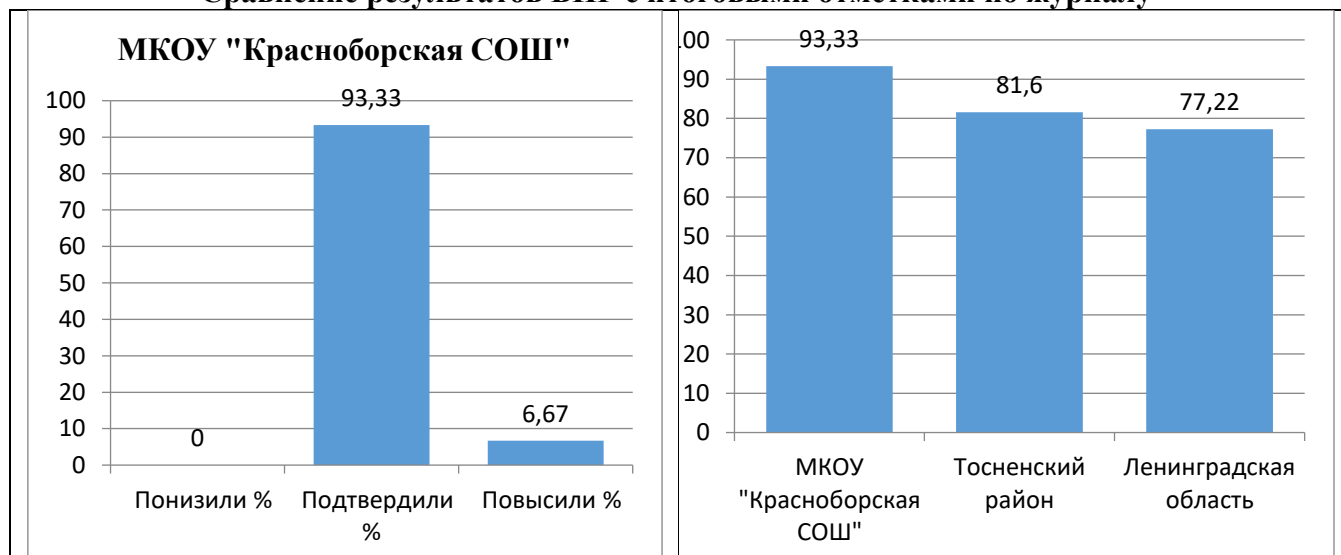
В 2021 году восьмиклассники МКОУ «Красноборская СОШ» на ВПР по химии показали качество знаний более 50%, но тем не менее оно оказалось ниже на 11,47%, чем в Тосненском районе, на 3,45%, чем в Ленинградской области и на 5,51%, чем в Российской Федерации; успеваемость ниже на 12,53%, чем в Тосненском районе, на 10,09%, чем в Ленинградской области и на 7,28%, чем в Российской Федерации.

**Статистика по отметкам ВПР (в процентах)**



Сравнение результатов ВПР с итоговыми отметками по журналу	Чел.	%
Понизили (Отметка < Отметка по журналу) %	0	0
Подтвердили (Отметка = Отметке по журналу) %	11	93,33
Повысили (Отметка > Отметка по журналу) %	1	6,67
Всего	15	100

**Сравнение результатов ВПР с итоговыми отметками по журналу**





## АНГЛИЙСКИЙ ЯЗЫК

### 7 класс

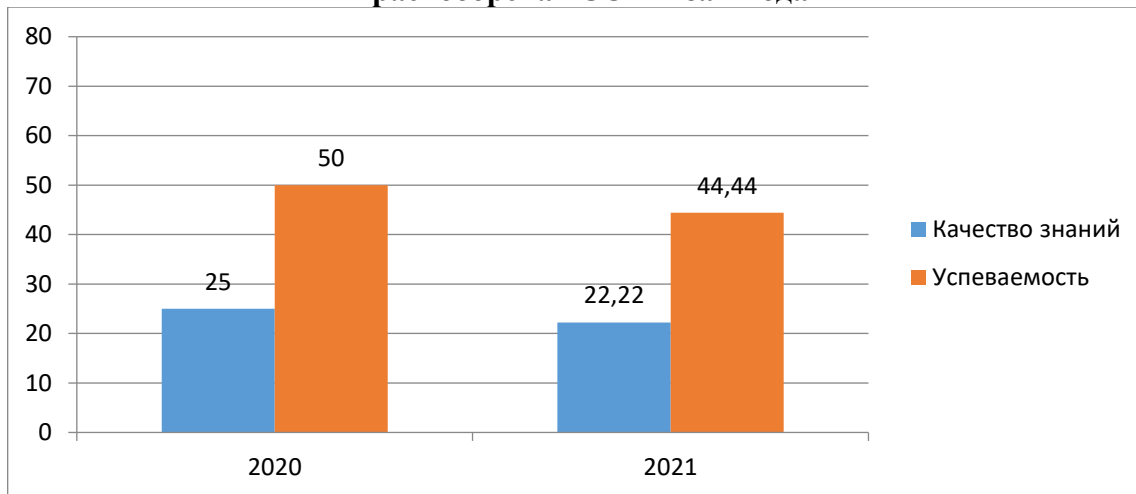
В 2021 году ВПР по английскому языку выполняли 18 семиклассников МКОУ «Красноборская СОШ».

Год проведения ВПР	Успеваемость	Качество
МКОУ «Красноборская СОШ»		
2020	50%	25%
2021	44,44%	22,22%
Тосненский район		
2020	80,96%	37,81%
2021	94,09%	50,07%
Ленинградская область		
2020	73,5%	30,28%
2021	85,09%	41,25%
Российская Федерация		
2020	70,83%	28,43%
2021	78,67%	34,45%

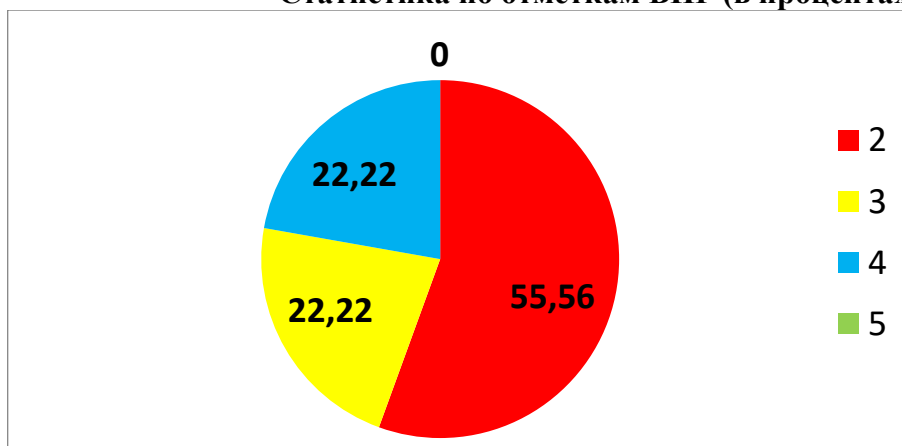
В 2021 году восьмиклассники МКОУ «Красноборская СОШ» показали крайне низкие результаты обучения: качество знаний оказалось ниже на 27,85%, чем в Тосненском район, на 19,03%, чем в Ленинградской области и на 12,23%, чем в Российской Федерации; успеваемость ниже на 49,65%, 40,65% и 34,23% соответственно.

Эти результаты в 2021 оказались ещё и хуже, чем в прошлом году: качество знаний снизилось на 2,78%, успеваемость – на 5,56%. В 2020 году результаты обучения по английскому языку были так же очень низкие – лишь 50% смогли написать работу не на «2».

#### Сравнение качества знаний и успеваемости по английскому языку в 7 классе МКОУ «Красноборская СОШ» за 2 года

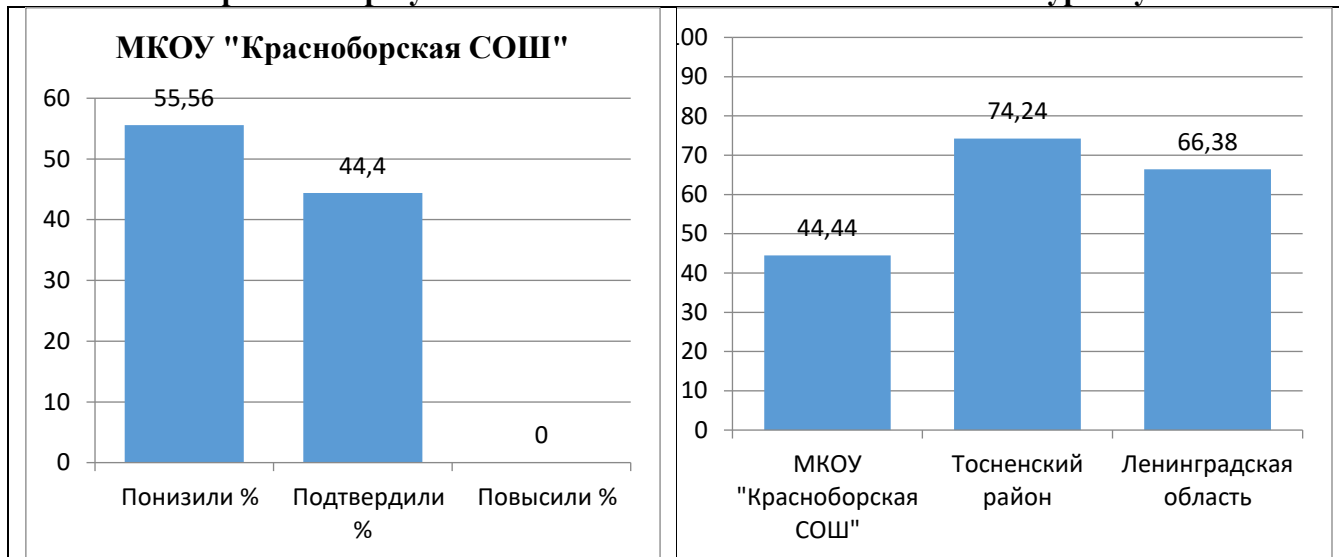


#### Статистика по отметкам ВПР (в процентах)



Сравнение результатов ВПР с итоговыми отметками по журналу	Чел.	%
Понизили (Отметка < Отметка по журналу) %	10	55,56
Подтвердили (Отметка = Отметке по журналу) %	8	44,44
Повысили (Отметка > Отметка по журналу) %	0	0
Всего	18	100

### Сравнение результатов ВПР с итоговыми отметками по журналу



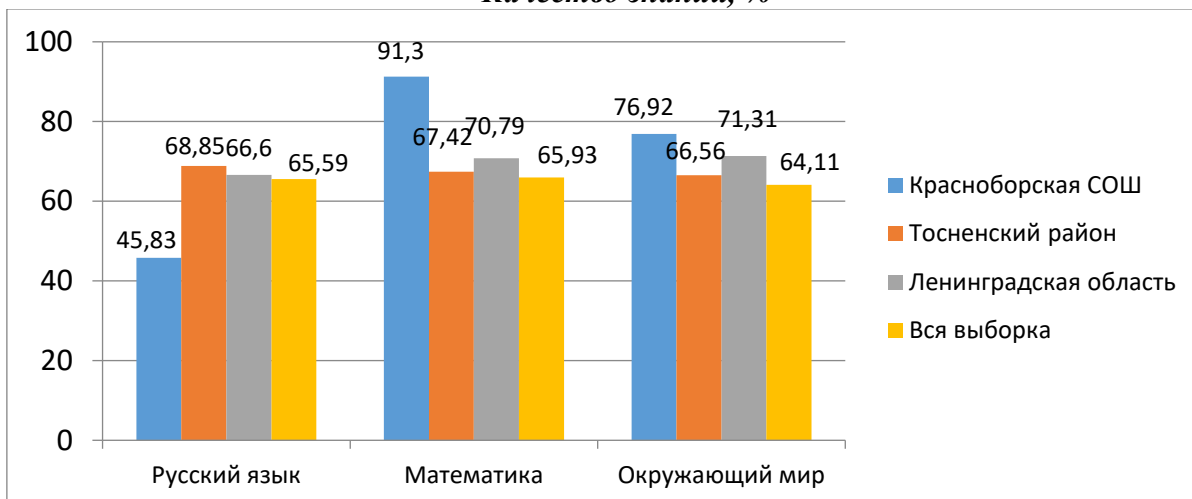
### 8 класс

В 2021 году ВПР по английскому языку восьмиклассники не писали (было два предмета обязательных – математика и русский язык и два предмета случайного выбора – история и химия).

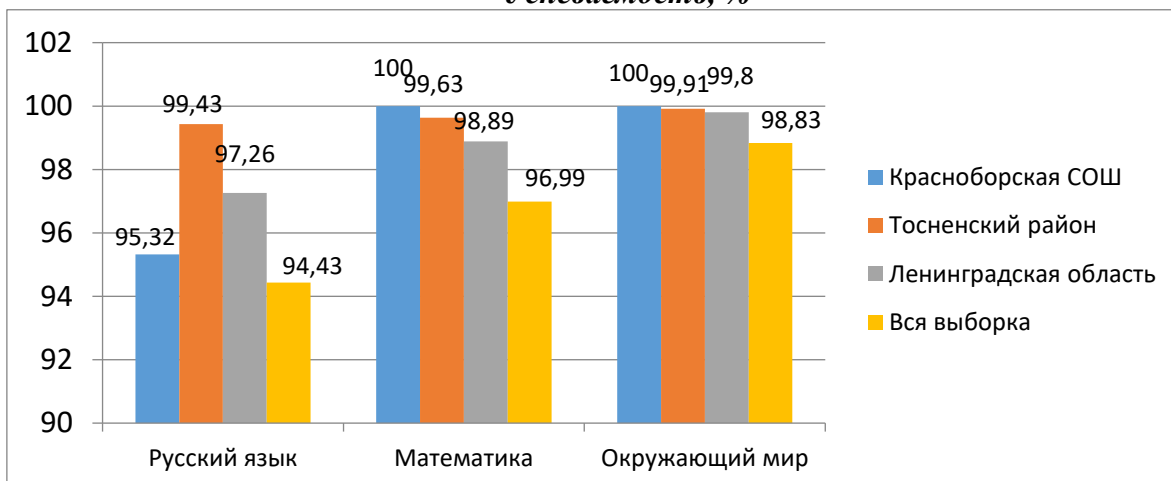
## II. АНАЛИЗ РЕЗУЛЬТАТОВ ПО КЛАССАМ

### 4 класс

#### Качество знаний, %



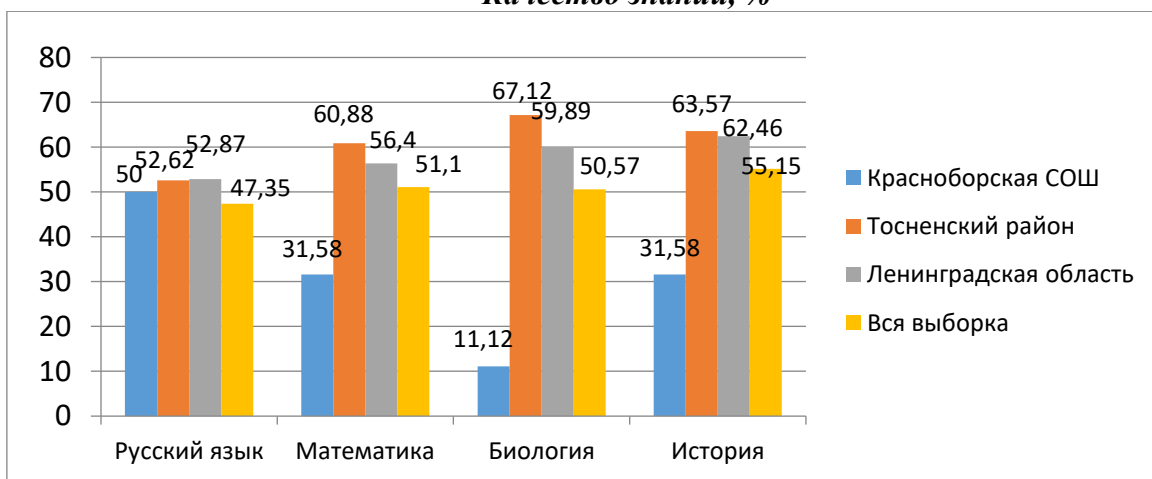
#### Успеваемость, %



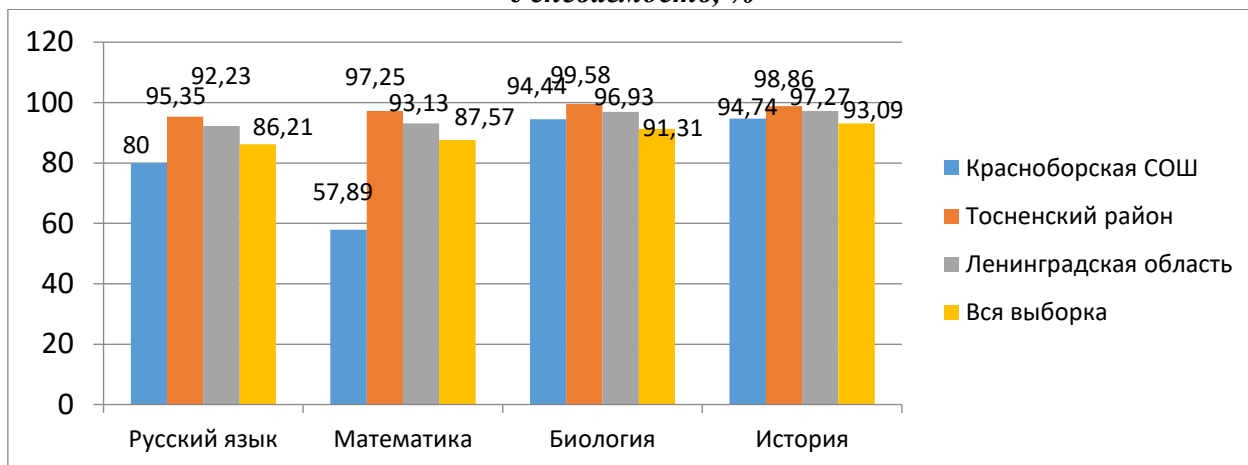
Наилучшие результаты обучающиеся 4 класса показали по математике (результаты оказались выше, чем в других образовательных организациях, качество – 91,3%, успеваемость – 100%), самые низкие – по русскому языку (качество знаний составило 45,83%, что ниже, чем в Тосненском районе, Ленинградской области и Российской Федерации). По окружающему миру и качеству знаний и успеваемости оказались выше, чем в Тосненском районе, Ленинградской области и Российской Федерации.

### 5 класс

#### Качество знаний, %



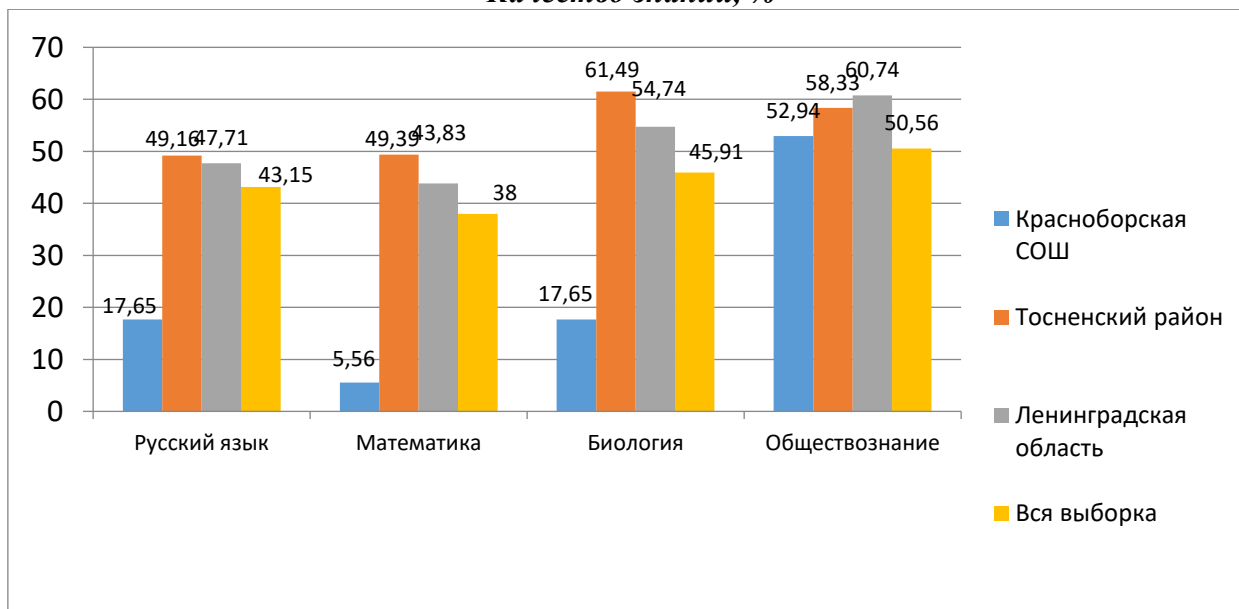
### Успеваемость, %



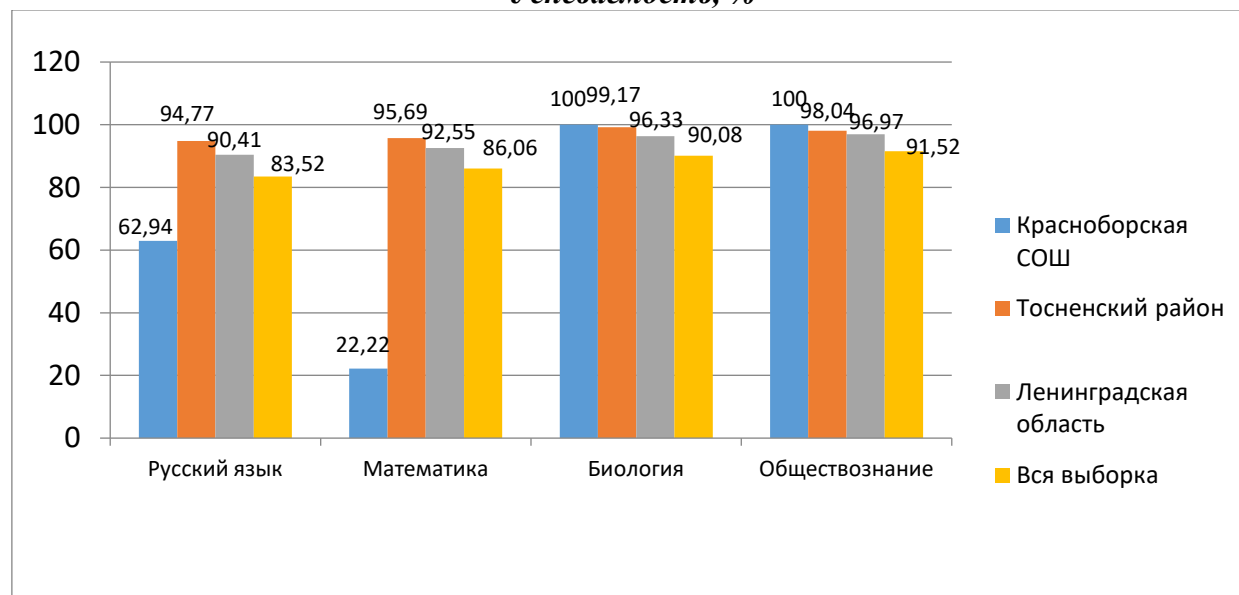
Несмотря на то, что наилучшие результаты обучающиеся 5 класса МКОУ «Красноборская СОШ» показали по русскому языку, они всё равно оказались хуже, чем в среднем по остальным образовательным организациям. Самые низкие образовательные результаты – по математике.

### 6 класс

### Качество знаний, %

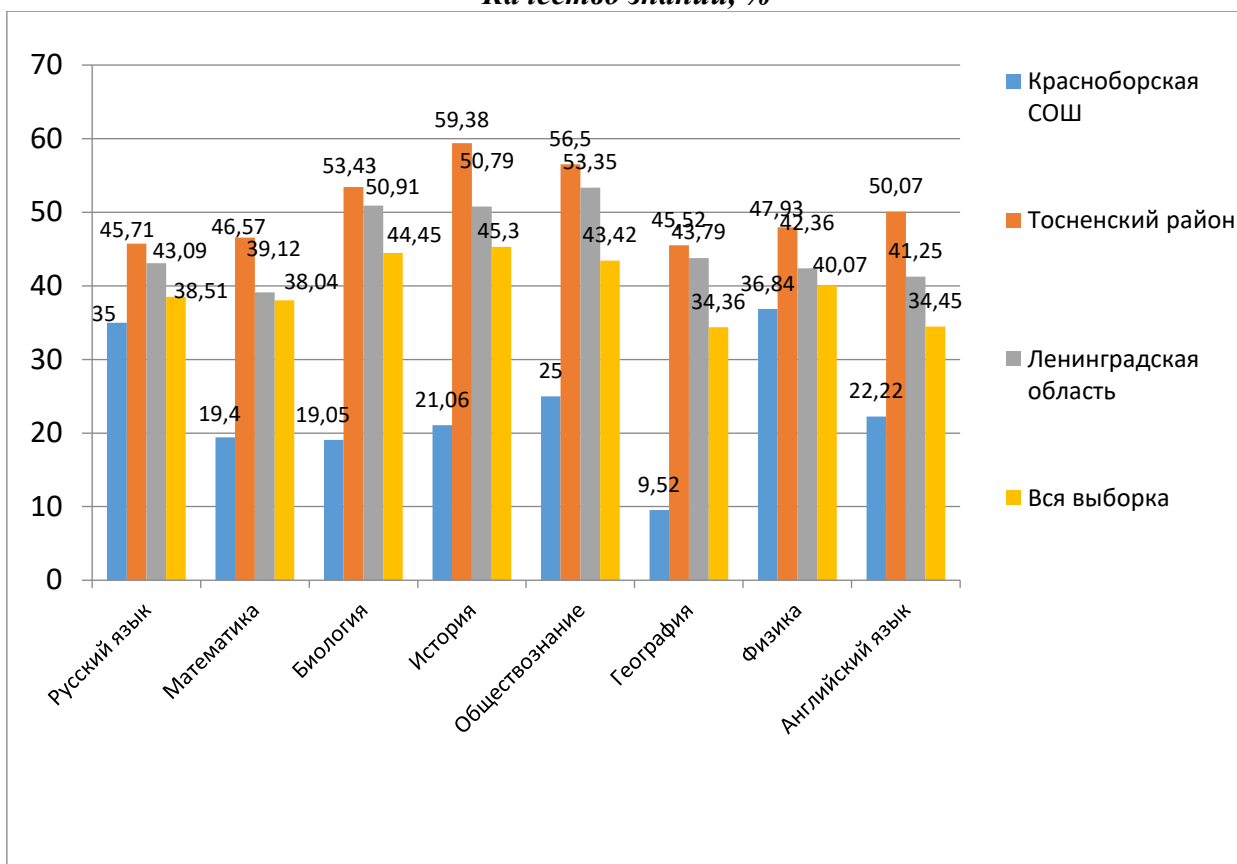


### Успеваемость, %

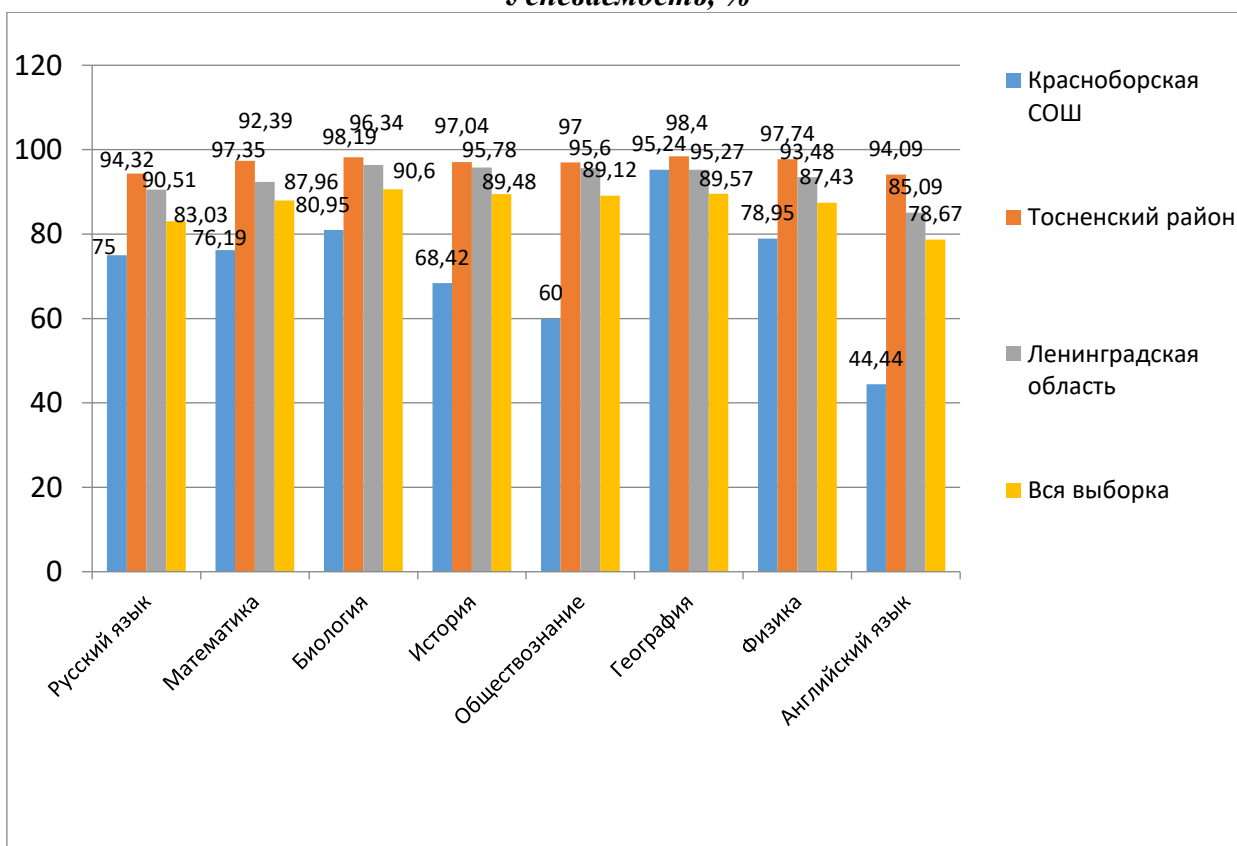


Наилучшие результаты ВПР 6 класс показал на обществознании, а самые плохие – по математике.

**7 класс**  
**Качество знаний, %**



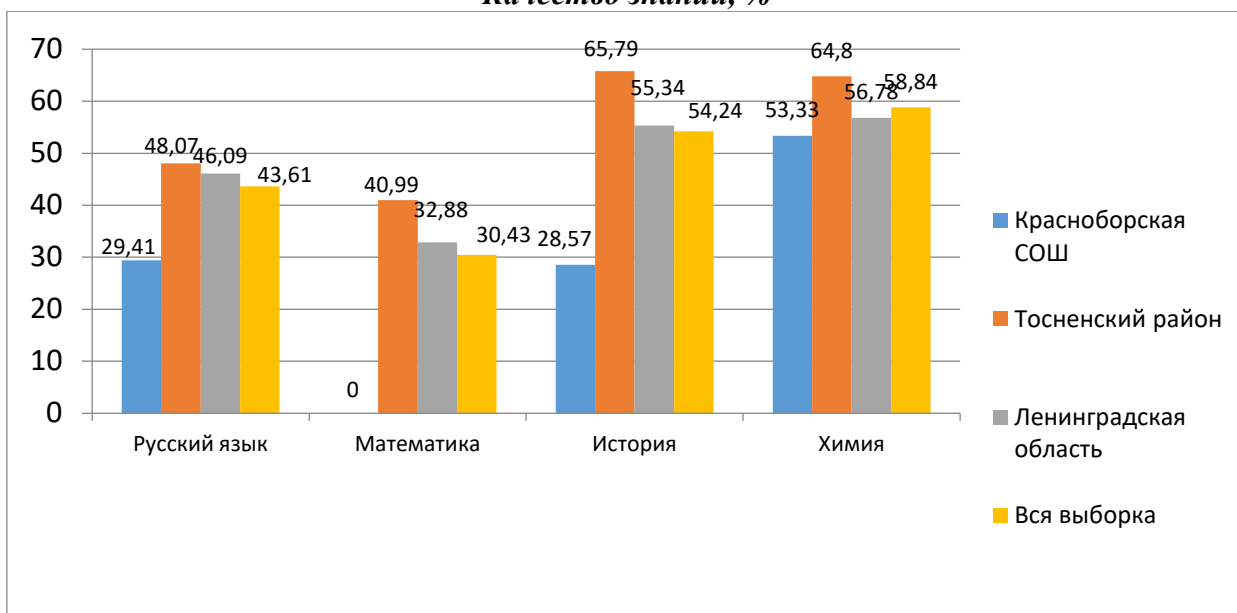
**Успеваемость, %**



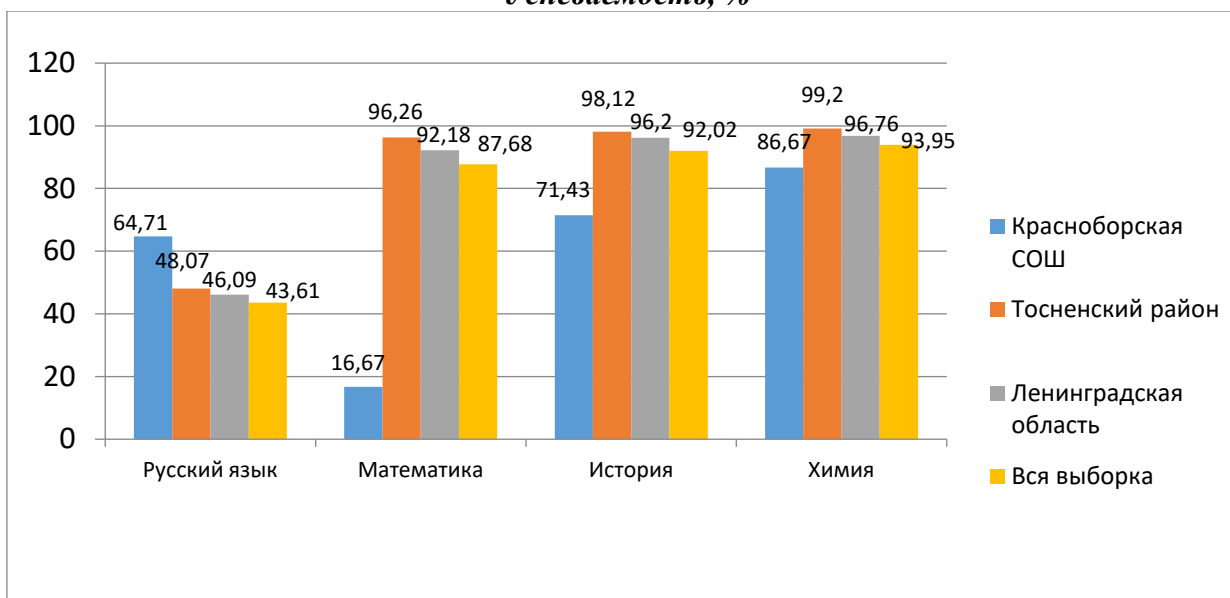
Самые низкие результаты обучающиеся 7 класса показали по английскому языку (качество знаний 22,22%, а успеваемость лишь 44,44%). По качеству знаний наилучшие показатели по физике (36,84%) при низкой успеваемости (78,95%), а по успеваемости – по географии (95,24%) при низком качестве знаний (9,52%)

По всем предметам результаты ВПР в 7 классе МКОУ «Красноборская СОШ» оказались хуже средних показателей по другим образовательным организациям.

**8 класс**  
**Качество знаний, %**



**Успеваемость, %**

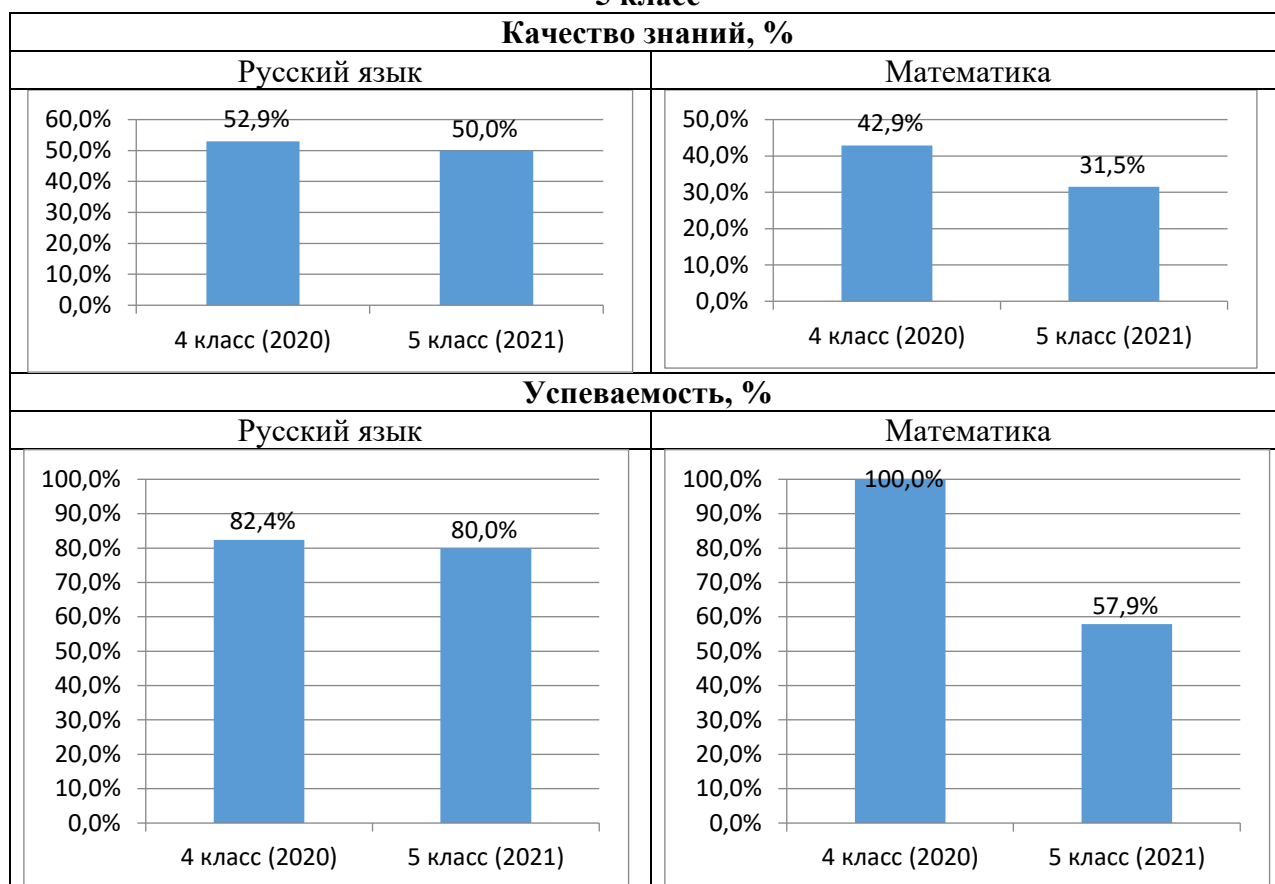


Наилучшие результаты ВПР 8 класс МКОУ «Красноборская СОШ» показал на химии, а самые плохие – по математике.

По всем предметам результаты ВПР в 8 классе МКОУ «Красноборская СОШ» оказались хуже средних показателей по другим образовательным организациям.

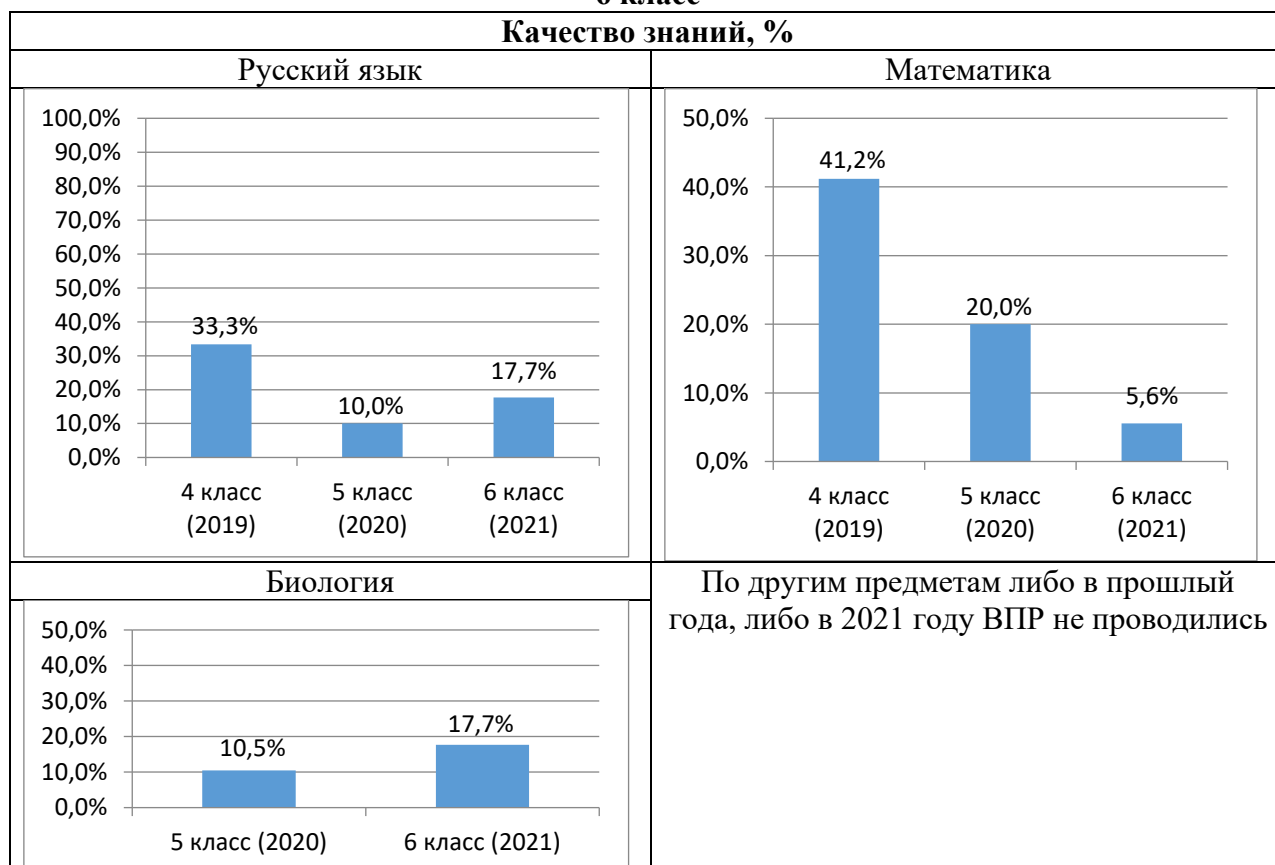
### III. СРАВНЕНИЕ РЕЗУЛЬТАТОВ 2021 ГОДА С ПРЕДШЕСТВУЮЩИМИ ГОДАМИ ПО КЛАССАМ

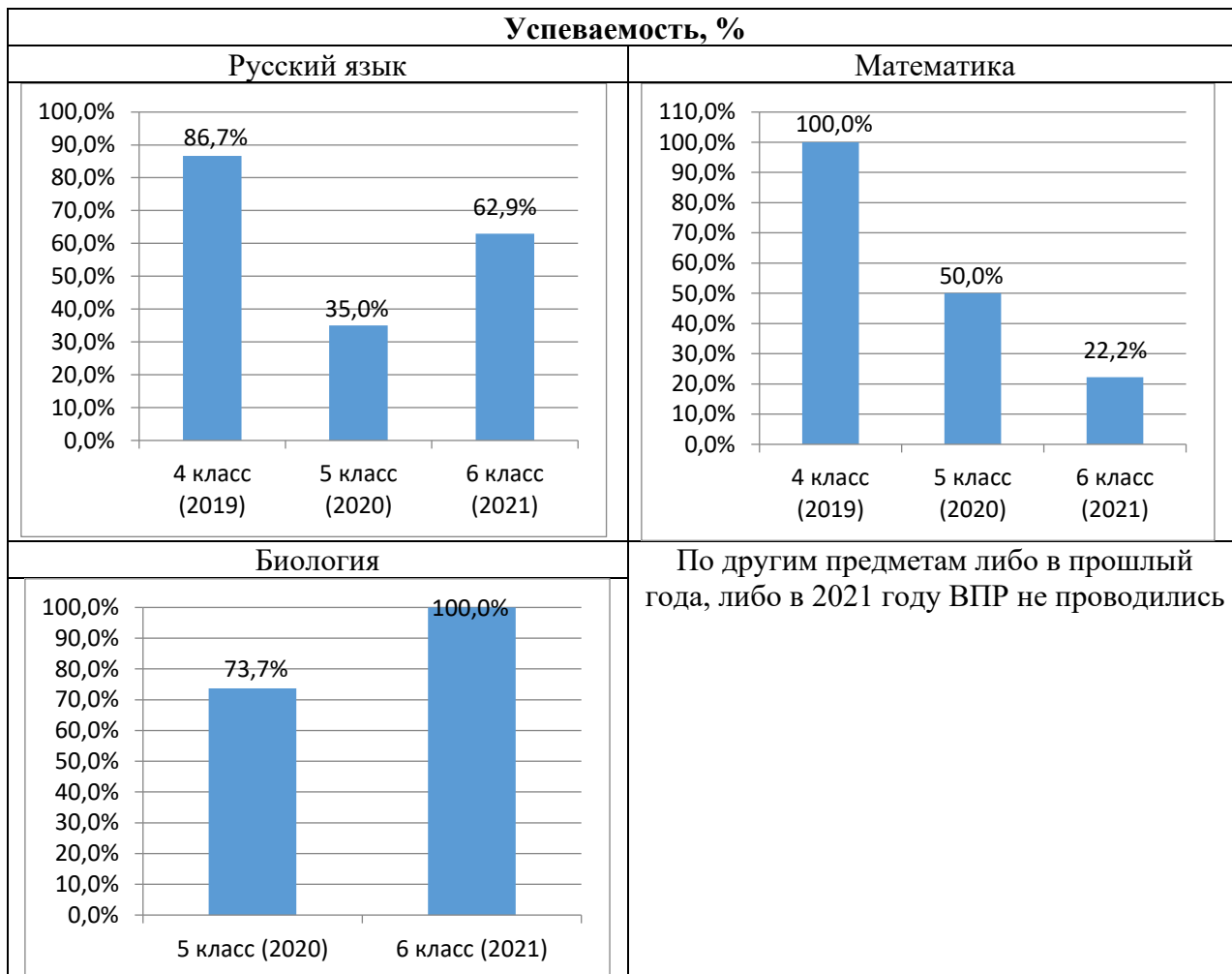
#### 5 класс



По русскому языку в 5 классе результаты остались примерно такие же, как были в 4 классе, а по математике значительно ухудшились.

#### 6 класс



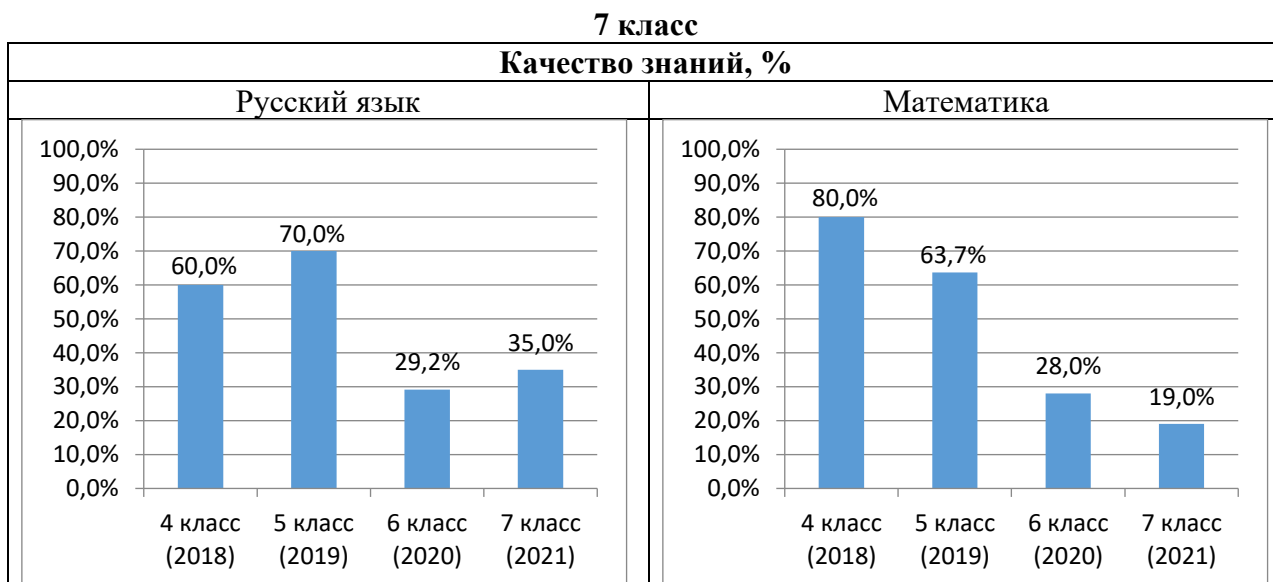


По русскому языку в 6 классе результаты улучшились по сравнению с 5 классом (успеваемость увеличилась на 17,9%, качество знаний – на 7,7%).

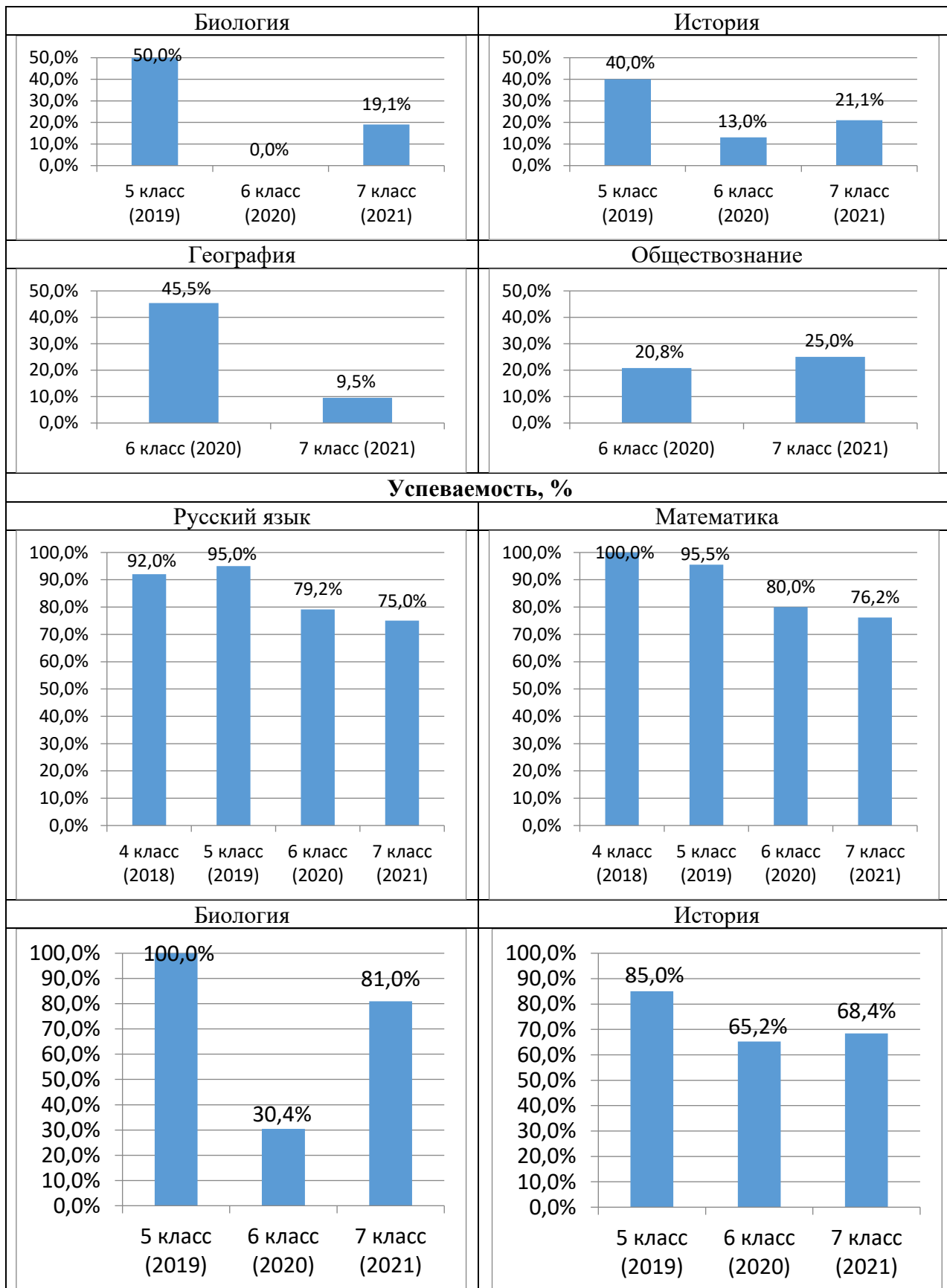
По биологии в 6 классе результаты ВПР по биологии так же оказались лучше, чем в 5 классе (успеваемость увеличилась на 26,3% и достигла 100%, качество знаний увеличилось на 7,2%).

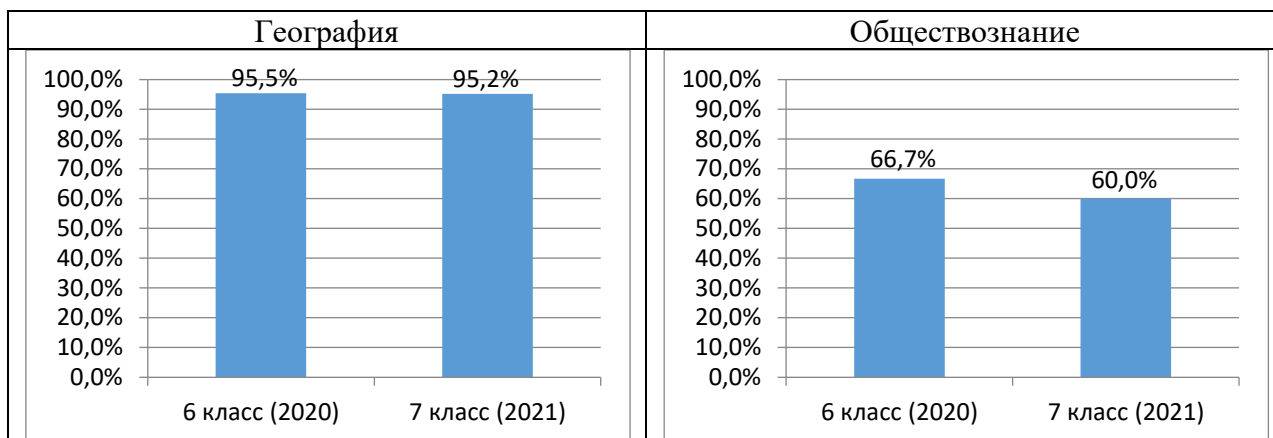
По математике в течение 3-х лет и качество знаний, и успеваемость снижается. Показатели 6 класса крайне низкие – успеваемость 22,22% и качество знаний 5,6%.

Администрации школы необходимо взять под контроль преподавание математики в этом классе на следующий учебный год.







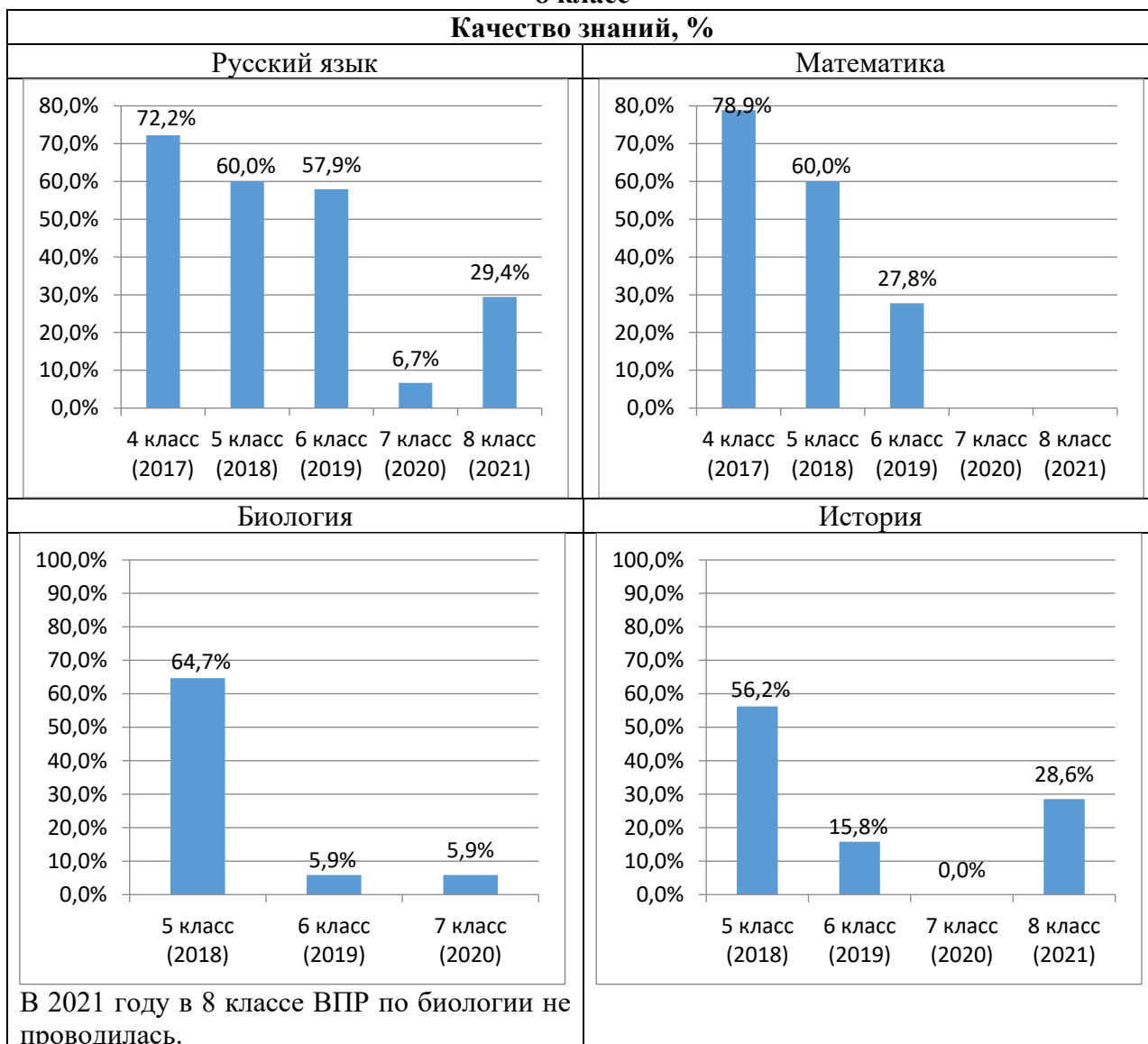


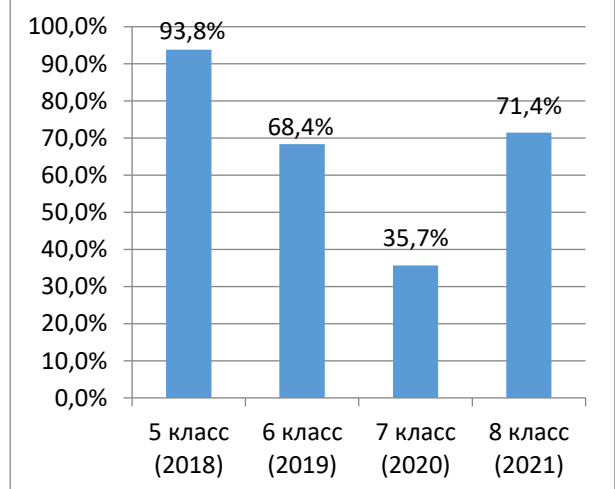
Наблюдается снижение качества знаний по математике (от 80% в 4 классе до 19% в 7 классе, что связано со значительным усложнением программы – переход от практико-ориентированной математики к алгебре, которая построена на работе с буквенными выражениями, и геометрии с большим количеством теорем, которые обучающиеся очень плохо учили и, как следствие, не справлялись с задачами на доказательство) и географии (от 45,5% в 6 классе к 9% в 7 классе). По русскому языку, биологии, истории и обществознанию качество знаний по сравнению с предыдущим годом повысилось.

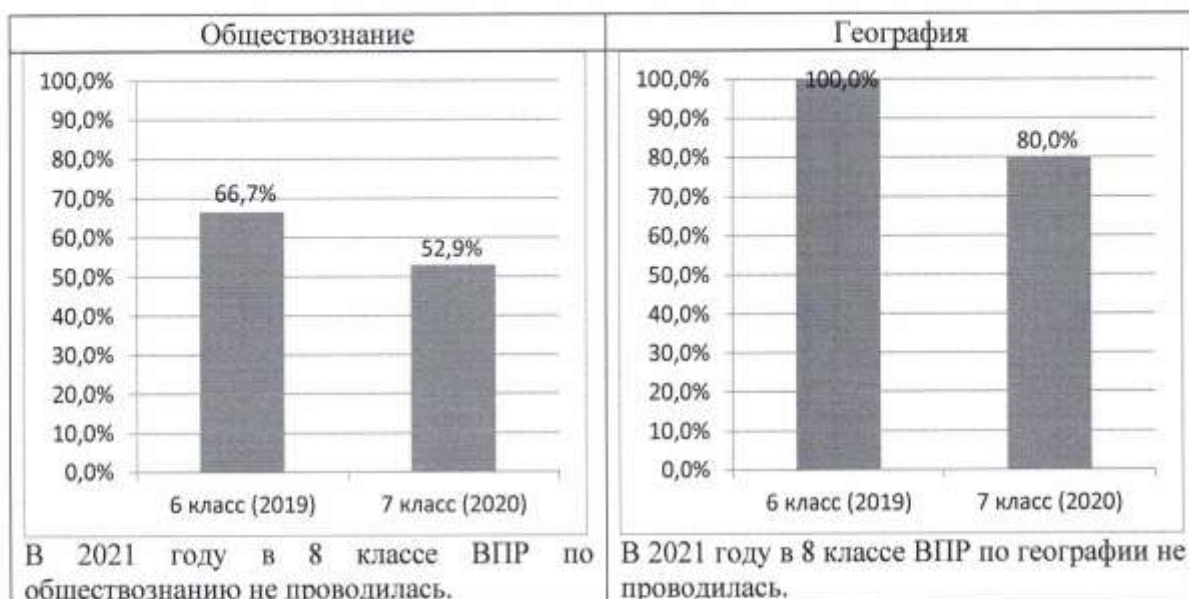
Успеваемость снижается по русскому языку (с 95% до 75%), математике (со 100% до 76%) и обществознанию (с 67% до 60%), по географии в 6 и 7 классах – сохранилась на уровне 95%.

### 8 класс

#### Качество знаний, %



Обществознание	География
 <p>100,0% 90,0% 80,0% 70,0% 60,0% 50,0% 40,0% 30,0% 20,0% 10,0% 0,0%</p> <p>0,0%                      0,0%</p> <p>6 класс (2019)      7 класс (2020)</p>	 <p>100,0% 90,0% 80,0% 70,0% 60,0% 50,0% 40,0% 30,0% 20,0% 10,0% 0,0%</p> <p>79,0%                      13,3%</p> <p>6 класс (2019)      7 класс (2020)</p>
<p>В 2021 году в 8 классе ВПР по обществознанию не проводилась.</p>	<p>В 2021 году в 8 классе ВПР по географии не проводилась.</p>
Успеваемость, %	
Русский язык	Математика
 <p>100,0% 90,0% 80,0% 70,0% 60,0% 50,0% 40,0% 30,0% 20,0% 10,0% 0,0%</p> <p>94,4%    86,7%    84,2%                      46,7%    64,7%</p> <p>4 класс (2017) 5 класс (2018) 6 класс (2019) 7 класс (2020) 8 класс (2021)</p>	 <p>100,0% 90,0% 80,0% 70,0% 60,0% 50,0% 40,0% 30,0% 20,0% 10,0% 0,0%</p> <p>94,7%    80,0%    61,1%    61,5%                      16,7%</p> <p>4 класс (2017) 5 класс (2018) 6 класс (2019) 7 класс (2020) 8 класс (2021)</p>
Биология	История
 <p>100,0% 90,0% 80,0% 70,0% 60,0% 50,0% 40,0% 30,0% 20,0% 10,0% 0,0%</p> <p>100,0%                      76,5%                      29,4%</p> <p>5 класс (2018)    6 класс (2019)    7 класс (2020)</p>	 <p>100,0% 90,0% 80,0% 70,0% 60,0% 50,0% 40,0% 30,0% 20,0% 10,0% 0,0%</p> <p>93,8%    68,4%                      35,7%                      71,4%</p> <p>5 класс (2018) 6 класс (2019) 7 класс (2020) 8 класс (2021)</p>
<p>В 2021 году в 8 классе ВПР по биологии не проводилась.</p>	



Во всех классах при переходе в следующий класс наблюдается снижение качества знаний и успеваемости почти по всем учебным предметам. Можно выделить несколько причин снижения качества знаний у обучающихся:

- усложнение материала по учебным предметам, в связи с чем уменьшается количество обучающихся, которые могут освоить материал на «4» и «5»;
- снижение контроля со стороны родителей по мере взросления обучающихся;
- подростковый возраст обучающихся и в целом снижение у них мотивации учебе (с 5 по 8 классы; в 9 классе обычно ситуация меняется, так как обучающиеся в основном уже настроены на сдачу экзаменов и получение аттестатов);
- значительная смена контингента обучающихся: после начальной школы ежегодно приходят из других школ учащиеся, у которых возникли проблемы в усвоении материала (родители пытаются решить возникшие проблемы через смену школы; в образовательных организациях Колпинского района рекомендуют вернуться в школу по месту регистрации)
- 80-90% обучающихся процентов приходят с низкими образовательными результатами;
- особенности контингента школы: неблагополучная социальная среда; отношение цыган к образованию (цыгане составляют около 10% обучающихся школы).

По ряду предметов, тем не менее, в 2021 году результаты ВПР лучше, чем в 2020 году. Это связано с тем, что в 2020 году с марта по май проводилось дистанционное обучение, и материал в этот период обучающимися не был усвоен. В 2021 году частично удалось восстановить пробелы в знаниях.

Заместитель директора по УВР

Бельченко И.Ю.