

**Календарно-тематический план  
на период дистанционного обучения**

для обучающихся 2а класса МКОУ Красноборская СОШ»

№	Дата	Тема урока по программе (название и номер параграфа)	Что должен знать учащийся (страницы для изучения теоретического материала)	Ссылка на онлайн-урок по данной теме	Практическое задание по теме урока из учебника	*Обратная связь (Указать способ обратной дистанционной связи)
<b>Русский язык</b>						
1.	20.04	Тест-описание и роль в нем имен прилагательных	С.95-96 выучить правило	<a href="#">Видео</a>	С. 95 №164, №166 устно, №167	dnevnik.ru WhatsApp +7921565 9267
2.	21.04	Проверочная работа по теме «Имя прилагательное»	С. 99		Учебник с99 Р. т. №101, №102, №104	
3.	22.04	Предлог как часть речи. Роль предлогов в речи	С.108-109 учить правило Словарь: апрель	<a href="#">Видео</a>	С.108 №183 устно, №185 №186, р. т. №112 №113	
4.	23 .04	Правописание предлогов с именами существительными.	С. 110 учить правило	<a href="#">Видео</a>	С. 110 №188 (в 1 предл. грамм. основу, выписать словосочет.) №189 р. т. №114	
5.	24.04	Правописание предлогов с именами существительными Восстановление предложений.	С.112		С. 112 №192	
6.	27.04	Закрепление по теме «Предлоги»	С.113	<a href="#">Видео</a>	С 113 выполнить задания, р. т. 115	
7.	28.04	Проверочная работа по теме «Предлог»	С 112 Словарь: шёл		С.110 №187 диктант	
8.	29.04	Повторение изученного материала	С. 111		С. 111 №190, р. т. с. 54	
9.	30.04	Местоимение как часть речи	С.101 учить правило Словарь: платок	<a href="#">Видео</a>	С. 101 №171 №172 №174 р. т. №106, №107	
10.						
<b>Литературное чтение</b>						

1.	21.04	Б. В. Заходер «Песенки Винни-Пуха»	С. 137-138 выраз чтение	Прослушать <a href="#">ВИДЕО</a>	С. 137-138 учить песенку по выбору	dnevnik.ru WhatsApp +7921565 9267
2.	22.04	Э. Успенский «Чебурашка»	С. 139-142 читать	Прослушать «Учебник вслух» <a href="#">ВИДЕО</a>	С.139-142 пересказ рассказа	
3.	23.04	Э. Успенский «Чебурашка» «Если был бы я девчонкой»	С.139-145 читать	Прослушать «Учебник вслух» <a href="#">ВИДЕО</a>	С. 139-145 характеристика Чебурашки, с. 142 №1	
4.	24.04	Стихи Э. Успенского	С 144-149 выраз чтение	Прослушать «Учебник вслух» <a href="#">ВИДЕО</a>	С. 14-149. Учить «Память»	
5.	28.04	Стихи В. Берестова	С.150-152 выраз чтение	Прослушать «Учебник вслух» <a href="#">ВИДЕО</a>	С. 150-152, выраз чтение, с. 152 №1 в тетради	
6.	29.04	Стихи И. Токмаковой	С. 153-154 выраз чтение	Прослушать «Учебник вслух» <a href="#">ВИДЕО</a>	С. 153-154, учить по выбору одно стих-ие	
7.						


#### Английский язык



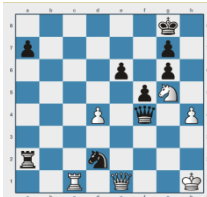
1.	20.04	Формирование лексических навыков по теме «Мои каникулы»	Выучить слова и фразы по теме «Мои каникулы» Учебник стр 98-99	Посмотреть <a href="#">ВИДЕО</a>	Рабочая тетрадь стр.54 упр.1-2	dnevnik.ru WhatsApp +7981180 1175
2.	22.04	Развитие лексических навыков по теме «Мои каникулы»	Знать слова по теме «Погода, одежда» Учебник стр.100- 101	Посмотреть урок <a href="#">ВИДЕО</a>	Рабочая тетрадь Стр.55 Упр.3-4	
3.	27.04	Развитие навыков говорения и чтения	Уметь говорить и читать о погоде Учебник стр.102- 103	Посмотреть урок <a href="#">ВИДЕО</a>	Рабочая тетрадь Стр.56 упр.1-2	
4.	29.04	Развитие навыков аудирования	Учиться слушать тексты и понимать услышанное Учебник стр.104- 105	Посмотреть видео <a href="#">ВИДЕО</a>	Рабочая тетрадь Стр.57 Упр.3,4	

#### Математика

1.	20.04	Взаимосвязь между компонентами и результатом умножения	С. 72	<a href="#">ВИДЕО</a>	С. 72, № 1, №2, №3, №5	dnevnik.ru WhatsApp +7921565 9267
2.	22.04	Прием деления, основанный на связи между компонентами результатом	Выполнять схематические рисунки и записывать	<a href="#">ВИДЕО</a>	С. 73 №1, №3, №5, №7 Р. т. с. 68	

		умножения.	действия умножения и деления С. 73			
3.	23.04	Приемы умножения и деления на 10	С. 74 изучить за красной чертой		С. 74 №1, №3 №6	
4.	24.04	Задачи с величинами: «цена», «количество», «стоимость».	С. 75	Просмотр <a href="#">видео</a>	С.75 №2, №5, под чертой	
5.	27.04	Задачи на нахождение неизвестного третьего слагаемого.	С.76	Просмотр <a href="#">видео</a>	С. 76 №1, №2 устно, №4, №5 (2) р. т.	
6.	29.04	Закрепление изученного. Решение задач.	С. 77		С.77 №2, №4, №8, под чертой, р. т.	
7.	30.04	Контрольная работа по теме «Умножение и деление»	С.78		С.78 выполнить свой вариант	
8.						
<b>Окружающий мир</b>						
1.	21.04	Россия на карте	С. 90-95 ознакомиться	Презентация <a href="#">видео1</a> В тетради <a href="#">видео2</a>	С.90-95 р. т. 59- 61 читать условные знаки на карте	dnevnik.ru WhatsApp +7921565 9267
2.	24.04	Проект «Города России»	С. 96-97 читать	Задания в тетради <a href="#">видео</a>	С. 96-97 р. т. 62-63по желанию презентация	
3.	28.04	Путешествие по Москве	С. 98-101 читать	Инфоурок <a href="#">видео</a>	С. 98-101, р. т. 64-66 знать достопримечат ельности Москвы	
4.						
<b>Музыка</b>						
1.	24.04	Музыка учит людей понимать друг друга	Учебник стр. 106- 111	<a href="#">ссылка</a> <a href="#">ссылка</a> <a href="#">ссылка</a>	Слушание музыкальных произведений Д.Б. Кабалевского по ссылкам. Письменно ответить на вопрос стр.117	Выслать работу по адресу: <a href="mailto:svetlanaroo@list.ru">svetlanaroo@list.ru</a>
2.						
<b>Изобразительное искусство</b>						
1.	20.04	Тихие и звонкие цвета	Ознакомиться с видео уроком по ссылке	<a href="#">презентация</a>	Весенний пейзаж	Дневник. ру WhatsApp ta13ta@yan
2.	27.04	Что такое ритм	Ознакомиться с	<a href="#">презентация</a>	Выполнить	

		линий?	видео уроком по ссылке	<a href="#">пример рисунка</a>	рисунок «весенние ручки»	dex.ru
3.	30.04	Характер линий	Ознакомьтесь с видео уроком по ссылке	<a href="#">презентация</a>	Выполнить рисунок	
<b>Технология</b>						
1.	21.04	Что такое натуральные ткани? Каковы их свойства? Практическая работа: Подставка	С. 118-121 учебника	<a href="#">ссылка</a> на презентацию	Практическая работа: Подставка	dnevnik.ru WhatsApp +7921565 9267
2.	28.04	Строчка косого стежка. Практическая работа: Мешок с сюрпризом	С. 122-125 учебника		Практическая работа: Мешок с сюрпризом	
<b>Физическая культура</b>						
1.	21.04	Броски набивного мяча разными способами.		<a href="#">видео</a>	1)Выполнить зарядку 2) Прыжки на скакалке (если есть) или приседания за 1 мин.	Отправить выполненное задание (либо документ Word, либо фото тетради) в <a href="https://dnevnik.ru">https://dnevnik.ru</a>
2.	23.04	Броски набивного мяча разными способами.		<a href="#">видео</a>	1)Выполнить зарядку 2) Прыжки на скакалке (если есть) или приседания – девочки Отжимания от пола - мальчики	
3.	28.04	Передача волейбольного мяча в парах, броски и ловля мяча через сетку.		<a href="#">видео</a>		
4.						
<b>Физическая культура (шахматы)</b>						
1.	20.04	Конкурс решения позиций: как бы вы сыграли?	Самая короткая партия, проанализируй, как сыграли белые и черные. Белые: черные: 1. f3 e5 2.g4 Фh4X Как ты думаешь, в чём причина быстрого проигрыша	Ссылка не требуется	Решить задачу. Мат в один ход. Белые начинают и выигрывают. 	WhatsApp +7981726 7718

			<p>белых?</p> 			
2.	27.04	Шахматный турнир	Рассматривать на практике шахматные этюды	Ссылка не требуется	<p>Белые начинают и ставят мат в 1 ход</p> 	
3.	30.04	Шахматный турнир	Рассматривать на практике шахматные этюды	Ссылка не требуется	<p>Белые начинают и ставят мат в 1 ход</p> 	WhatsApp +7981726 7718

Классный руководитель: Фомина Светлана Валерьевна (телефон +79215659267; e.mail: [ana.fomina2014@yandex.ru](mailto:ana.fomina2014@yandex.ru))