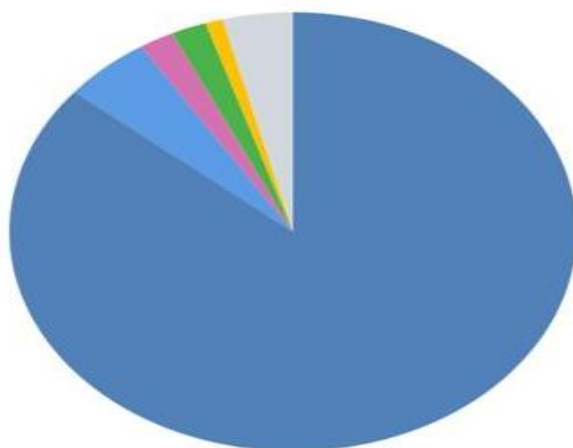


Портрет подписчиков сообщества

Узнайте больше о ваших читателях. Это поможет правильно подать материал и эффективно продвигать своё творчество.

География



● Санкт-Петербург	85,9%
● Красный Бор	5%
● Колпино	1,5%
● Курск (поселок)	1,5%
● Малая Вишера	1,1%
● Другие	5%



Статистика

Основное

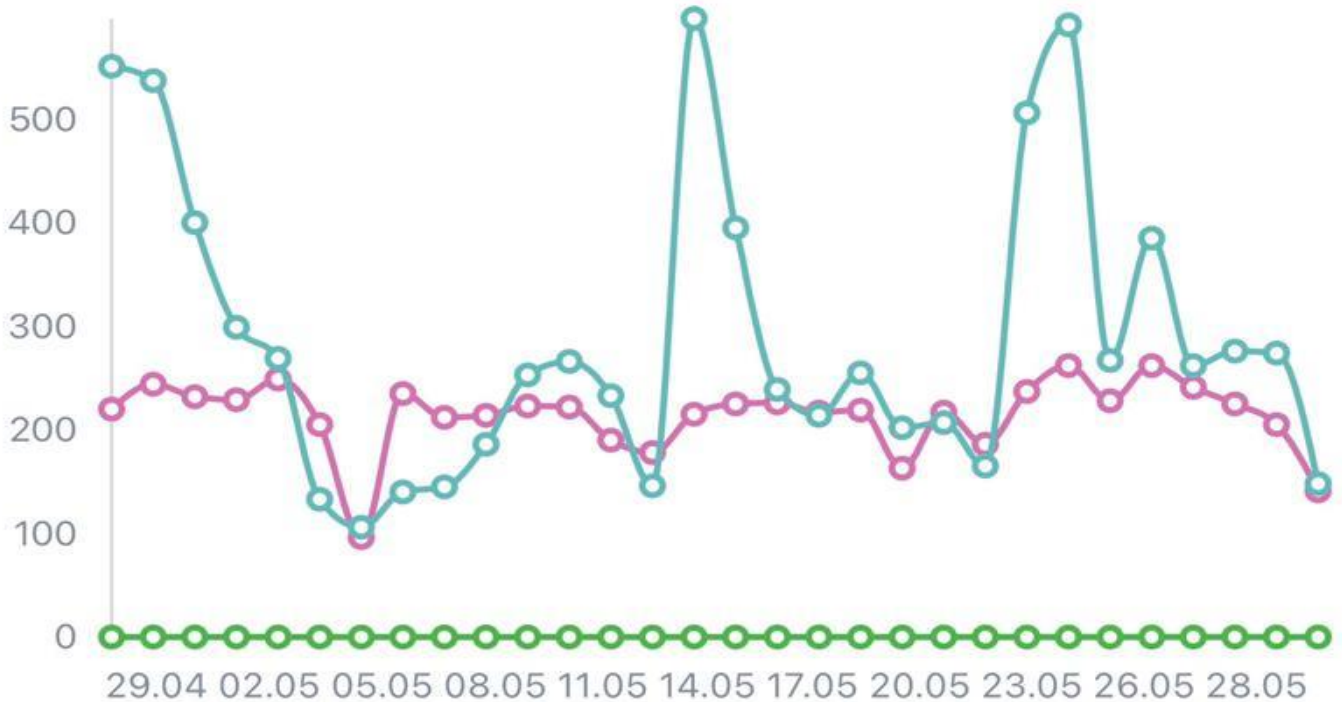
Записи

Активность

Отчёты

Охват аудитории

График по дням



- Полный ↑ 12% 15.1K
- Подписчики ↑ 13% 6.4K
- Виральный ↑ 12% 8.6K
- Рекламный 0

Изменение охвата по сравнению с прошлым месяцем

Данные за 30 дней



Статистика

Основное

Записи

Активность

Отчёты

Охват аудитории

График по дням



- Полный ↑ 15% 42.4K
- Подписчики ↑ 19% 18.1K
- Виральный ↑ 12% 24.3K
- Рекламный 0

Изменение охвата по сравнению с тремя прошлыми

Данные за 90 дней



Отчёт по сообществу

m.vk.com

Основные показатели

Данные сравниваются с предыдущей неделей

186

↑ 18%

Посещаемость

712

↑ 18%

Просмотры

1993

↑ 12%

Охват

4

↑ 33%

Новые подписчики

9

↑ 13%

Сообщения

373

↑ 7%

Отметки «Нравится»

3

↑ 50%

«Поделиться»

4

↑ 33%

Комментарии



Статистика


Основное

Записи

Активность

Отчёты

Подписчики



- Новые ↑ 31% 17
- Вышедшие 3
- Рекламные 0

Изменение количества подписчиков по сравнению с прошлым месяцем

Сообщения сообщества

Данные за 30 дней